

Jahresrechnung 2019

Ablieferung an Schulpflege	25.02.2020
Abnahmebeschluss Schulpflege	23.03.2020
Ablieferung an Rechnungsprüfungskommission	24.03.2020
Abnahmebeschluss Rechnungsprüfungskommission	30.04.2020
Abnahmebeschluss Gemeindeversammlung	25.11.2020
Veröffentlichung	31.12.2020

Inhaltsverzeichnis

	Seite
Bericht, Anträge und Beschlüsse	
1	Bericht der Schulpflege 4-5
2	Anträge und Beschlüsse 6-8
3	Kurzbericht der Revisionsstelle 9
4	Vollständigkeitserklärung 10
Jahresrechnung - Finanzbericht	
5	Finanzierung 12
6	Erfolgsrechnung 13
7	Investitionsrechnungen 14-15
8	Bilanz 16-17
9	Geldflussrechnung 18-19
10	Anhang
Grundlagen und Grundsätze der Rechnungslegung	
	Angewandtes Regelwerk 20
	Rechnungslegungs-, Bilanzierungs- und Bewertungsgrundsätze 20-21
	Organisationseinheiten 22
Finanzinformationen	
	Ausgewählte Positionen des Finanzvermögens 23
	Eventualforderungen 24
	Anlagenspiegel Finanzvermögen 25
	Anlagenspiegel Verwaltungsvermögen 26
	Beteiligungsspiegel 27
	Ausgewählte Positionen des Fremdkapitals 28
	Gewährleistungsspiegel / Eventualverpflichtungen 29

	Seite
Leasingverträge	30
Rückstellungsspiegel	31-32
Eigenkapitalnachweis	33
Sonderrechnungen	-
Haushaltsgleichgewicht	34-35
Finanzkennzahlen	36
Kreditrechtliche Angaben	
Verpflichtungskredite	37
Gebundene Ausgabenbeschlüsse	38

Jahresrechnung - Details zum Finanzbericht		
11	Erläuterungen zur Erfolgsrechnung	40-42
12	Erfolgsrechnung	43-55
13	Erläuterungen zu den Investitionsrechnungen	56
14	Investitionsrechnung Verwaltungsvermögen	57-58
15	Investitionsrechnung Finanzvermögen	-
16	Bilanz	59-63

Kontakt

Oberstufenschulgemeinde Weiningen
 Badenerstrasse 36
 8104 Weiningen

Finanzvorstand: Bruno Vogt

Rechnungsführer/in: Marcel Reinhart
 Telefon: 043 455 11 14
 E-Mail: sekretariat@oberstufeweiningen.ch

Bericht, Anträge und Beschlüsse

Jahresrechnung 2019



Erläuterungen zur Jahresrechnung 2019

1. Allgemeines

Die vorliegende Jahresrechnung 2019 basiert auf Ordentlichen Steuereinnahmen im Rechnungsjahr von CHF 8'872'748.20 bei einem Steuerfuss von 18%. Sie schliesst mit einem Ertragsüberschuss von CHF 1'027'796.50 und somit um CHF 976'296.50 besser als budgetiert ab.

Der Gesamtaufwand der Erfolgsrechnung beträgt CHF 10'123'668.82 und liegt um CHF 395'068.82 höher als budgetiert, was einer Abweichung um 4.06% entspricht. Der Gesamtertrag von CHF 11'151'465.32 liegt um CHF 1'371'365.32, bzw. 14.02% über dem Budget.

Die Nettoinvestitionen im Verwaltungsvermögen betragen CHF 80'775.00 und sind um CHF 239'225.00 bzw. 74.76% tiefer als budgetiert.

Die Bankschulden betragen per Ende 2019 CHF 0,5 Mio.

Der Ertragsüberschuss wird dem Eigenkapital zugewiesen, welches sich von CHF 3'185'212.03 auf CHF 4'213'008.53 erhöht.

2. Die Oberstufenschule Weiningen in Zahlen

Schuljahr 2018/19 (Stichtag 15.9.2018)		
Anzahl Schüler/innen		355
Anzahl Klassen	9 Sek. A / 7 Sek. B / 4 Sek. C	
Schüler/innen im Gymnasium (1. + 2. Jahr Langzeitgymnasium)		46
Schüler/innen in Berufsvorbereitungsjahren		24
Schüler/innen in Sonderschulen oder Heimen		17
Schuljahr 2019/20 (Stichtag 15.9.2019)		
Anzahl Schüler/innen		338
Anzahl Klassen	9 Sek. A / 7 Sek. B / 4 Sek. C	
Schüler/innen im Gymnasium (1. + 2. Jahr Langzeitgymnasium)		45
Schüler/innen in Berufsvorbereitungsjahren		20
Schüler/innen in Sonderschulen oder Heimen		19

3. Erfolgsrechnung

0110 Legislative

Aufwand: + CHF -3'391.82

Ertrag: + CHF 0.--

Das Budget im Bereich der Legislative wurde eingehalten.

2130 Sekundarstufe

Aufwand: + CHF 23'112.84

Ertrag: - CHF 1'945.90

Der Gesamtaufwand im Bereich Sekundarstufe liegt 0.40% über dem Budget, während der Gesamtertrag 1.67% unter dem Budget liegt. Die Umstellung auf IP-Telefonie sowie der Ausbau des WLAN führten zu Mehrkosten von CHF 92'923.75 bei dem Unterhalt der Hardware (Zusatzkredite Oberstufenschulpflege). Der Gemeindeanteil an den Lehrlöhnen liegt CHF 46'345.25 bzw. 1.14% über dem Budget. Die Kosten für Mittelschulen liegen CHF 111'200.00 unter dem Budget, da weniger Schülerinnen und Schüler (28 im Rechnungsjahr 2019) am Gymnasium waren.

2140 Musikschulen

Aufwand: - CHF -11'405.60

Ertrag: + CHF 0.--

Durchschnittlich 78 Schülerinnen und Schüler der Oberstufenschule Weiningen (Vorjahr 77) besuchten im Jahr 2019 den Musikunterricht der Musikschule der Primarschule Oetwil-Goldswil und der Musikschule Engstringen.

217 Schulliegenschaften

Aufwand: + CHF 86'032.64

Ertrag: - CHF 15'088.10

Die Erneuerung des Anschlusses an die Fernwärme führte zu Mehrkosten von CHF 37'792.25 beim Liegenschaftenerhalt (Zusatzkredit Oberstufenschulpflege). Aufgrund krankheitsbedingter Ausfälle beim Personal im Bereich Schulliegenschaften waren Ersatzkräfte notwendig, was zu Mehrkosten von CHF 54'217.85 führte. Die ehemalige Hauswartwohnung wird seit der Umnutzung als Schulzimmer verwendet. Dies führte zu einem Wegfall der Mieterträge von CHF 19'200.00.

2180 Tagesstrukturen

Aufwand: - CHF 15'793.80

Ertrag: - CHF 15'113.00

Da im Kalenderjahr 2019 weniger Schülerinnen und Schüler das Angebot des Mittagstischs in Anspruch genommen haben, sind Aufwand und Ertrag niedriger als budgetiert ausgefallen.

2190 Schulleitung

Aufwand: - CHF 25'124.--

Ertrag: + CHF 200.00

Antrag der Schulpflege

- 1 Die Schulpflege hat die Jahresrechnung 2019 der Oberstufenschulgemeinde Weiningen genehmigt.
- 2 Die Jahresrechnung 2019 der Oberstufenschulgemeinde Weiningen weist folgende Eckdaten aus:

Erfolgsrechnung	Gesamtaufwand	Fr.	10'123'668.82
	Gesamtertrag	Fr.	11'151'465.32
	Ertragsüberschuss (+) / Aufwandüberschuss (-)	Fr.	1'027'796.50
Investitionsrechnung Verwaltungsvermögen	Ausgaben Verwaltungsvermögen	Fr.	80'775.00
	Einnahmen Verwaltungsvermögen	Fr.	-
	Nettoinvestitionen Verwaltungsvermögen	Fr.	80'775.00
Investitionsrechnung Finanzvermögen	Ausgaben Finanzvermögen	Fr.	-
	Einnahmen Finanzvermögen	Fr.	-
	Nettoinvestitionen Finanzvermögen	Fr.	-
Bilanz	Bilanzsumme	Fr.	5'445'336.14

Der Ertragsüberschuss der Erfolgsrechnung wird dem Bilanzüberschuss zugewiesen.
Dadurch erhöht sich der **Bilanzüberschuss auf Fr. 4'213'008.53.**

- 3 Die Schulpflege beantragt der Schulgemeindeversammlung die Jahresrechnung 2019 der Oberstufenschulgemeinde Weiningen zu genehmigen.

Weiningen, 23.03.2020

Oberstufenschulpflege Weiningen



Dr. Andrea Fischbacher
Präsidentin



Bruno Vogt
Finanzvorstand

Antrag der Rechnungsprüfungskommission

- 1 Die Rechnungsprüfungskommission hat die Jahresrechnung 2019 der Oberstufenschulgemeinde Weiningen in der von der Schulpflege beschlossenen Fassung vom 23.03.2020 geprüft. Die Jahresrechnung weist folgende Eckdaten aus:

Erfolgsrechnung	Gesamtaufwand	Fr.	10'123'668.82
	Gesamtertrag	Fr.	11'151'465.32
	Ertragsüberschuss (+) / Aufwandüberschuss (-)	Fr.	1'027'796.50
Investitionsrechnung Verwaltungsvermögen	Ausgaben Verwaltungsvermögen	Fr.	80'775.00
	Einnahmen Verwaltungsvermögen	Fr.	-
	Nettoinvestitionen Verwaltungsvermögen	Fr.	80'775.00
Investitionsrechnung Finanzvermögen	Ausgaben Finanzvermögen	Fr.	-
	Einnahmen Finanzvermögen	Fr.	-
	Nettoinvestitionen Finanzvermögen	Fr.	-
Bilanz	Bilanzsumme	Fr.	5'445'336.14

Der Ertragsüberschuss der Erfolgsrechnung wird dem Bilanzüberschuss zugewiesen.
Dadurch erhöht sich der Bilanzüberschuss auf Fr. 4'213'008,53.


- 2 Die Rechnungsprüfungskommission stellt fest, dass die Jahresrechnung 2019 der Oberstufenschulgemeinde Weiningen finanzrechtlich zulässig und rechnerisch richtig ist. Die finanzpolitische Prüfung der Jahresrechnung gibt zu keinen Bemerkungen Anlass.
- 3 Die Rechnungsprüfungskommission hat den Kurzbericht der finanztechnischen Prüfung zur Kenntnis genommen.
- 4 Die Rechnungsprüfungskommission beantragt der Schulgemeindeversammlung die Jahresrechnung 2019 der Oberstufenschulgemeinde Weiningen entsprechend dem Antrag der Schulpflege zu genehmigen.

Geroldswil, 30.04.2020

Rechnungsprüfungskommission Geroldswil

Renata Tanner
Präsidentin

Andreas Brüsweiler
Aktuar



Beschluss der Schulgemeindeversammlung


Die Schulgemeindeversammlung hat die Jahresrechnung 2019 der Oberstufenschulgemeinde Weiningen am 25.11.2020 entsprechend dem Antrag der Schulpflege genehmigt. Die Jahresrechnung weist folgende Eckdaten aus:


Erfolgsrechnung	Gesamtaufwand	Fr.	10'123'668.82
	Gesamtertrag	Fr.	11'151'465.32
	Ertragsüberschuss (+) / Aufwandüberschuss (-)	Fr.	1'027'796.50
Investitionsrechnung Verwaltungsvermögen	Ausgaben Verwaltungsvermögen	Fr.	80'775.00
	Einnahmen Verwaltungsvermögen	Fr.	-
	Nettoinvestitionen Verwaltungsvermögen	Fr.	80'775.00
Investitionsrechnung Finanzvermögen	Ausgaben Finanzvermögen	Fr.	-
	Einnahmen Finanzvermögen	Fr.	-
	Nettoinvestitionen Finanzvermögen	Fr.	-
Bilanz	Bilanzsumme	Fr.	5'445'336.14

Der Ertragsüberschuss der Erfolgsrechnung wird dem Bilanzüberschuss zugewiesen.
Dadurch erhöht sich der Bilanzüberschuss auf Fr. 4'213'008.53.

Weiningen, 25.11.2020

Namens der Kreisgemeindeversammlung Weiningen


Bruno Vogt
Vizepräsident


Christine Naumann
Stv-Leiterin Schulverwaltung

Oberstufenschulgemeinde Weiningen

Weiningen

Bericht der finanztechnischen Prüfstelle
an die Rechnungsprüfungskommission

zur Jahresrechnung 2019

Bericht der finanztechnischen Prüfstelle

an die Rechnungsprüfungskommission der
Oberstufenschulgemeinde Weiningen

Weiningen

Bericht der Finanztechnischen Prüfstelle zur Jahresrechnung

Als Finanztechnische Prüfstelle haben wir die beiliegende Jahresrechnung der Oberstufenschulgemeinde Weiningen bestehend aus Erfolgsrechnung, Investitionsrechnung, Bilanz, Geldflussrechnung und Anhang für das am 31. Dezember 2019 abgeschlossene Geschäftsjahr geprüft.

Verantwortung der Oberstufenschulpflege

Die Oberstufenschulpflege ist für die Aufstellung der Jahresrechnung in Übereinstimmung mit den kantonalen und kommunalen gesetzlichen Vorschriften verantwortlich. Diese Verantwortung beinhaltet die Ausgestaltung, Implementierung und Aufrechterhaltung eines internen Kontrollsystems mit Bezug auf die Aufstellung einer Jahresrechnung, die frei von wesentlichen falschen Angaben als Folge von Verstössen oder Irrtümern ist. Darüber hinaus ist die Oberstufenschulpflege für die Anwendung sachgemässer Rechnungslegungsmethoden sowie die Vornahme angemessener Schätzungen verantwortlich.

Verantwortung der Finanztechnischen Prüfstelle

Unsere Verantwortung ist es, aufgrund unserer Prüfung ein Prüfungsurteil über die Jahresrechnung abzugeben. Wir haben unsere Prüfung in Übereinstimmung mit den gesetzlichen Vorschriften und dem Schweizer Prüfungshinweis 60 „Prüfung und Berichterstattung des Abschlussprüfers einer Gemeinde-rechnung“ vorgenommen. Nach diesem Prüfungshinweis haben wir die beruflichen Verhaltensanforderungen einzuhalten und die Prüfung so zu planen und durchzuführen, dass wir hinreichende Sicherheit gewinnen, ob die Jahresrechnung frei von wesentlichen falschen Angaben ist.

Eine Prüfung beinhaltet die Durchführung von Prüfungshandlungen zur Erlangung von Prüfungsnachweisen für die in der Jahresrechnung enthaltenen Wertansätze und sonstigen Angaben. Die Auswahl der Prüfungshandlungen liegt im pflichtgemässen Ermessen des Prüfers. Dies schliesst eine Beurteilung der Risiken wesentlicher falscher Angaben in der Jahresrechnung als Folge von Verstössen oder Irrtümern ein. Bei der Beurteilung dieser Risiken berücksichtigt der Prüfer das interne Kontrollsystem, soweit es für die Aufstellung der Jahresrechnung von Bedeutung ist, um die den Umständen entsprechenden Prüfungshandlungen festzulegen, nicht aber um ein Prüfungsurteil über die Wirksamkeit des internen Kontrollsystems abzugeben. Die Prüfung umfasst zudem die Beurteilung der Angemessenheit der angewandten Rechnungslegungsmethoden, der Plausibilität der vorgenommenen Schätzungen sowie eine Würdigung der Gesamtdarstellung der Jahresrechnung. Wir sind der Auffassung, dass die von uns erlangten Prüfungsnachweise eine ausreichende und angemessene Grundlage für unser Prüfungsurteil bilden.

Prüfungsurteil

Nach unserer Beurteilung entspricht die Jahresrechnung für das am 31. Dezember 2019 abgeschlossene Geschäftsjahr den für die Organisation geltenden Vorschriften.

Berichterstattung aufgrund weiterer gesetzlicher Vorschriften

Wir bestätigen, dass wir die Anforderungen an die Zulassung gemäss Revisionsaufsichtsgesetz (RAG), die Fachkunde, den Leumund und die Unabhängigkeit gemäss den gesetzlichen Vorschriften erfüllen und keine mit unserer Unabhängigkeit nicht vereinbaren Sachverhalte vorliegen.

Wir empfehlen, die vorliegende Jahresrechnung zu genehmigen.

PricewaterhouseCoopers AG



Marcel Aeberhard
Revisionsexperte
Leitender Revisor



Reto Tognina
Revisionsexperte

Zürich, 21. April 2020

Beilagen:

- Jahresrechnung (Erfolgsrechnung, Investitionsrechnung, Bilanz, Geldflussrechnung und Anhang)

Vollständigkeitserklärung

Der Finanzvorsteher und der Rechnungsführer bestätigen, dass

- die Jahresrechnung den geltenden gesetzlichen Vorschriften entspricht und frei von wesentlichen falschen Darstellungen ist;
- alle Geschäftsvorfälle in der vorliegenden Jahresrechnung (Bilanz, Erfolgsrechnung, Investitionsrechnungen, Geldflussrechnung und Anhang) erfasst sind;
- alle bilanzierungspflichtigen Vermögenswerte und Verpflichtungen in der Jahresrechnung berücksichtigt sind;
- allen bilanzierungspflichtigen Risiken und Wertebussen bei der Bewertung und Festsetzung der Wertberichtigungen und Rückstellungen genügend Rechnung getragen worden sind;
- alle Eventualverpflichtungen, Bürgschaften, Beteiligungsverhältnisse und weiteren wesentlichen Angaben im Anhang zur Jahresrechnung vollständig und richtig aufgeführt sind;
- alle zum Verständnis des Jahresergebnisses nötigen Informationen in den Kommentaren zur Jahresrechnung enthalten sind.

Weiningen, 25.02.2020

Oberstufenschulgemeinde Weiningen


Bruno Vogt
Finanzvorsteher


Marcel Reinhart
Rechnungsführer

Jahresrechnung - Finanzbericht

Übersicht Rechnung 2019

Rechnung / 18.2.2020

1.1.2019 - 31.12.2019

RE Finanzierungsübersicht

	Total Rechnung	Gemeindehaushalt Budget	Rechnung	Allgemeiner Haushalt Budget	Rechnung	Eigenwirtschaftsbetriebe Budget
Ertragsüberschuss	1'027'796.50	51'500	1'027'796.50	51'500	-	0
Aufwandüberschuss	0.00	0	0.00	0	-	0
Betriebsgewinn	0.00	0	-	0	0.00	0
Betriebsverluste	0.00	0	-	0	0.00	0
Aufwand für Abschreibungen und Wertberichtigungen	163'679.00	185'000	163'679.00	185'000	0.00	0
Ertrag aus Auflösung	0.00	0	0.00	0	0.00	0
IR-Beiträge und Aufwertungen						
Einlagen in Fonds und Spezialfinanzierungen	0.00	0	0.00	0	0.00	0
Entnahmen aus Fonds und Spezialfinanzierungen	0.00	0	0.00	0	0.00	0
Einlagen in das Eigenkapital	0.00	0	0.00	0	0.00	0
Entnahmen aus dem Eigenkapital	0.00	0	0.00	0	0.00	0
Selbstfinanzierung	1'191'475.50	236'500	1'191'475.50	236'500	0.00	0
Nettoinvestitionen	-80'775.00	-320'000	-80'775.00	-320'000	0.00	0
Verwaltungsvermögen						
Finanzierungsüberschuss (+) / -fehlbetrag (-)	1'110'700.50	-83'500	1'110'700.50	-83'500	0.00	0
Selbstfinanzierungsgrad (in %)	1'475.05	74	1'475.05	74	0.00	0

Selbstfinanzierung: Summe der selbst erwirtschafteten Mittel. Die Selbstfinanzierung ist vergleichbar mit der Kenngrösse des Cashflows. Im Vergleich zum Cashflow erfolgt die Berechnung der Selbstfinanzierung nach einer vereinfachten Methode.

Selbstfinanzierungsgrad: Anteil der Nettoinvestitionen, welche aus eigenen Mitteln finanziert werden können. Mittelfristig sollte der Selbstfinanzierungsgrad im Durchschnitt gegen 100 % sein. Bei einem Wert von über 100 % können die Investitionen vollständig eigenfinanziert werden. Ein Selbstfinanzierungsgrad unter 100 % führt zu einer Neuverschuldung.

*über 100 %sehr gut
80 - 100 %gut
50 - 80 %genügend
0 - 50 %ungenügend
< 0 %sehr schlecht*

Erfolgsrechnung Sachgruppen

Rechnung / 18.2.2020

1.1.2019 - 31.12.2019

RE ER Sachgruppen

Nummer	Bezeichnung	Rechnung 2019	Budget 2019	Rechnung 2018
30	Personalaufwand	1'294'007.39	1'282'900	0.00
31	Sach- und übriger Betriebsaufwand	1'670'672.79	1'592'000	0.00
33	Abschreibungen Verwaltungsvermögen	163'679.00	185'000	0.00
35	Einlagen in Fonds und Spezialfinanzierungen	0.00	0	0.00
36	Transferaufwand	6'975'470.70	6'616'700	0.00
37	Durchlaufende Beiträge	0.00	0	0.00
	Total Betrieblicher Aufwand	10'103'829.88	9'676'600	0.00
40	Fiskalertrag	9'948'823.62	8'959'800	0.00
41	Regalien und Konzessionen	0.00	0	0.00
42	Entgelte	173'471.05	177'900	0.00
43	Verschiedene Erträge	0.00	0	0.00
45	Entnahmen aus Fonds und Spezialfinanzierungen	0.00	0	0.00
46	Transferertrag	986'641.80	572'000	0.00
47	Durchlaufende Beiträge	0.00	0	0.00
	Total Betrieblicher Ertrag	11'108'936.47	9'709'700	0.00
	Ergebnis aus betrieblicher Tätigkeit	1'005'106.59	33'100	0.00
34	Finanzaufwand	18'838.94	47'000	0.00
44	Finanzertrag	41'528.85	65'400	0.00
	Ergebnis aus Finanzierung	22'689.91	18'400	0.00
	Operatives Ergebnis	1'027'796.50	51'500	0.00
38	Ausserordentlicher Aufwand	0.00	0	0.00
48	Ausserordentlicher Ertrag	0.00	0	0.00
	Ausserordentliches Ergebnis	0.00	0	0.00
	Jahresergebnis Erfolgsrechnung	1'027'796.50	51'500	0.00
39	Interne Verrechnungen: Aufwand	1'000.00	5'000	0.00
49	Interne Verrechnungen: Ertrag	1'000.00	5'000	0.00

Investitionsrechnung VV Sachgruppen

Rechnung / 18.2.2020

1.1.2019 - 31.12.2019

RE IR VV Sachgruppen

Nummer	Bezeichnung	Rechnung 2019	Budget 2019	Rechnung 2018
	Investitionsausgaben			
50	Sachanlagen	80'775.00	320'000	0.00
51	Investitionen auf Rechnung Dritter	0.00	0	0.00
52	Immaterielle Anlagen	0.00	0	0.00
54	Darlehen	0.00	0	0.00
55	Beteiligungen und Grundkapitalien	0.00	0	0.00
56	Eigene Investitionsbeiträge	0.00	0	0.00
57	Durchlaufende Investitionsbeiträge	0.00	0	0.00
	Total Investitionsausgaben	80'775.00	320'000	0.00
	Investitionseinnahmen			
60	Übertragung von Sachanlagen in das Finanzvermögen	0.00	0	0.00
61	Rückerstattungen	0.00	0	0.00
62	Abgang immaterielle Anlagen	0.00	0	0.00
63	Investitionsbeiträge für eigene Rechnung	0.00	0	0.00
64	Rückzahlungen von Darlehen	0.00	0	0.00
65	Übertragung von Beteiligungen	0.00	0	0.00
66	Rückzahlungen eigener Investitionsbeiträge	0.00	0	0.00
67	Durchlaufende Investitionsbeiträge	0.00	0	0.00
	Total Investitionseinnahmen	0.00	0	0.00
	Investitionen im Verwaltungsvermögen			
	Total Investitionsausgaben	80'775.00	320'000	0.00
	Total Investitionseinnahmen	0.00	0	0.00
	Nettoinvestitionen (-) / Einnahmenüberschuss (+)	-80'775.00	-320'000	0.00

Investitionsrechnung FV Sachgruppen

Rechnung / 18.2.2020

1.1.2019 - 31.12.2019

RE IR FV Sachgruppen

Nummer	Bezeichnung	Rechnung 2019	Budget 2019	Rechnung 2018
	Ausgaben für Sachanlagen			
70	Investitionen in Sachanlagen	0.00	0	0.00
72	Erwerbs- und Verkaufsnebenkosten von Sachanlagen	0.00	0	0.00
75	Übertragung von Sachanlagen aus dem VV	0.00	0	0.00
77	Übertragung realisierter Gewinne Sachanlagen in ER	0.00	0	0.00
	Total Ausgaben	0.00	0	0.00
	Einnahmen für Sachanlagen			
80	Verkauf von Sachanlagen	0.00	0	0.00
82	Beiträge und Abgeltungen Dritter für Sachanlagen	0.00	0	0.00
85	Übertragungen von Sachanlagen ins FV	0.00	0	0.00
87	Übertragung realisierte Verluste Sachanlagen in ER	0.00	0	0.00
	Total Einnahmen	0.00	0	0.00
	Investitionen im Finanzvermögen			
	Total Ausgaben	0.00	0	0.00
	Total Einnahmen	0.00	0	0.00
	Ausgabenüberschuss (-) / Einnahmenüberschuss (+)	0.00	0	0.00

Bilanz

Rechnung / 18.3.2020

1.1.2019 - 31.12.2019

RE Bilanz 3stellig

Bezeichnung		01.01.2019	31.12.2019
AKTIVEN		5'220'957.39	5'445'336.14
Finanzvermögen (FV)		2'880'957.39	3'188'240.14
Flüssige Mittel und kurzfristige Geldanlagen		315'255.51	661'193.70
1000	Kasse	1'097.30	12'002.15
1001	Post	38'578.05	39'255.45
1002	Bank	275'580.16	609'936.10
Forderungen		2'475'529.18	2'438'574.59
1010	Forderungen aus Lieferungen und Leistungen gegenüber Dritten	1'757'876.91	25'141.25
1012	Steuerforderungen	716'475.62	1'404'601.85
1013	Anzahlungen an Dritte	25.40	4'390.60
1016	Vorschüsse für vorläufige Verw.ausgaben	1'151.25	808.00
1019	Übrige Forderungen		1'003'632.89
Aktive Rechnungsabgrenzungen (RA)		90'172.70	88'471.85
1041	Aktive RA Sach- und übriger Betriebsaufwand	9'210.85	
1043	Aktive RA Transfers der Erfolgsrechnung	71'629.65	87'503.35
1045	Aktive RA übriger betrieblicher Ertrag	9'332.20	968.50
Verwaltungsvermögen (VV)		2'340'000.00	2'257'096.00
Sachanlagen Verwaltungsvermögen		2'340'000.00	2'257'096.00
1403	Übrige Tiefbauten	139'718.20	131'650.20
1404	Hochbauten	2'192'718.62	2'114'675.62
1406	Mobilien VV	7'563.18	0.18
1407	Anlagen im Bau VV		10'770.00

Bilanz

Rechnung / 18.3.2020

1.1.2019 - 31.12.2019

RE Bilanz 3stellig

Bezeichnung		01.01.2019	31.12.2019
PASSIVEN		5'220'957.39	5'445'336.14
Fremdkapital (FK)		2'035'745.36	1'232'327.61
Laufende Verbindlichkeiten		827'857.05	732'126.31
2000	Laufende Verbindlichkeiten aus Lieferungen und Leistungen von Dritten	823'517.05	430'023.31
2002	Steuern		290'611.00
2003	Erhaltene Anzahlungen von Dritten		7'802.00
2006	Depotgelder und Kautionen	4'340.00	3'690.00
Kurzfristige Finanzverbindlichkeiten		1'000'000.00	500'000.00
2010	Verbindlichkeiten gegenüber Finanzintermediären	1'000'000.00	500'000.00
Passive Rechnungsabgrenzungen (RA)		185'568.31	201.30
2041	Passive RA Sach- und übriger Betriebsaufwand	88'667.96	201.30
2043	Passive RA Transfers der Erfolgsrechnung	89'575.35	
2044	Passive RA Finanzaufwand / Finanzertrag	800.00	
2045	Passive RA übriger betrieblicher Ertrag	6'525.00	
Kurzfristige Rückstellungen		22'320.00	
2055	Kurzfristige Rückstellungen aus übriger betrieblicher Tätigkeit	22'320.00	
Eigenkapital (EK)		3'185'212.03	4'213'008.53
Bilanzüberschuss/-fehlbetrag		3'185'212.03	4'213'008.53
2990	Jahresergebnis		1'027'796.50
2999	Kumulierte Ergebnisse der Vorjahre	3'185'212.03	3'185'212.03

Geldflussrechnung per 31.12.2019

Nummer	Bezeichnung	Saldo IST	SV	Geldfluss
Geldflussrechnung - indirekte Methode				
	+/- Ergebnis Erfolgsrechnung (Verlust-, Gewinn+)	1'027'796.50	0.00	1'027'796.50
	+ Abschreibungen Verwaltungsvermögen	163'679.00	0.00	163'679.00
	+/- Abnahme (+) / Zunahme (-) Forderungen	-2'438'574.59	-2'475'529.18	36'954.59
	+/- Abnahme / Zunahme Aktive Rechnungsabgrenzungen	-88'471.85	-90'172.70	1'700.85
	+/- Abnahme / Zunahme Vorräte und angef. Arbeiten	0.00	0.00	0.00
	+/- WB Darlehen u. Beteiligungen VV	0.00	0.00	0.00
	- Nicht liquiditätsw. Erwerbs- und Verkaufsk. FV	0.00	0.00	0.00
	+/- WB Marktwertanpassungen auf Finanzanlagen	0.00	0.00	0.00
	+/- Verluste / Gewinne auf Finanzanlagen	0.00	0.00	0.00
	+/- WB /Wertaufholungen Sachanlagen FV	0.00	0.00	0.00
	+/- Verluste / Gewinne auf Sachanlagen FV	0.00	0.00	0.00
	+/- Zunahme / Abnahme Laufende Verbindlichkeiten	732'126.31	827'857.05	-95'730.74
	+/- Zunahme / Abnahme Passive Rechnungsabgrenzung	201.30	185'568.31	-185'367.01
	+/- Bildung / Auflösung Rückstellungen der ER	0.00	22'320.00	-22'320.00
	+/- Einlagen / Entnahmen Fonds/SF FK und EK	0.00	0.00	0.00
	+/- Einlagen / Entnahmen Eigenkapital	0.00	0.00	0.00
	- Aktivierung Eigenleistungen	0.00	0.00	0.00
	Geldfluss aus betrieblicher Tätigkeit (Cashflow)	-603'243.33	-1'529'956.52	926'713.19
Investitionstätigkeit ins VV				
	- Investitionsausgaben VV	-80'775.00	0.00	-80'775.00
	+ Investitionseinnahmen VV	0.00	0.00	0.00
	Saldo der Investitionsrechnung (Nettoinvestition)	-80'775.00	0.00	-80'775.00
	- Übertragungen Verwaltungs- ins Finanzvermögen	0.00	0.00	0.00
	+ Übertragungen Finanz- ins Verwaltungsvermögen	0.00	0.00	0.00
	+/- Abnahme / Zunahme Aktive RA IR	0.00	0.00	0.00
	+/- Zunahme / Abnahme Passive RA IR	0.00	0.00	0.00
	+/- Bildung / Auflösung Rückstellungen der IR	0.00	0.00	0.00
	+ Entnahmen aus Fonds	0.00	0.00	0.00
	+ Aktivierung Eigenleistungen	0.00	0.00	0.00
	Geldfluss aus Investitionstätigkeiten ins VV	-80'775.00	0.00	-80'775.00
Anlagetätigkeit ins Finanzvermögen				
	+/- Abnahme / Zunahme Finanzanlagen FV	0.00	0.00	0.00
	+/- Marktwertanpassungen / WB auf Finanzanlagen	0.00	0.00	0.00
	+/- Gewinne / Verluste auf Finanzanlagen	0.00	0.00	0.00
	+/- Abnahme / Zunahme Sachanlagen FV	0.00	0.00	0.00
	+/- Wertaufholungen / WB Sachanlagen FV	0.00	0.00	0.00
	+/- Gewinne / Verluste auf Sachanlagen FV	0.00	0.00	0.00
	+ Nicht liquiditätsw. Erwerbs- und Verkaufsk. FV	0.00	0.00	0.00

Geldflussrechnung per 31.12.2019

Nummer	Bezeichnung	Saldo IST	SV	Geldfluss
+	Übertragungen Verwaltungs- ins Finanzvermögen	0.00	0.00	0.00
-	Übertragungen Finanz- ins Finanzvermögen	0.00	0.00	0.00
	Geldfluss aus Anlagentätigkeit ins Finanzvermögen	0.00	0.00	0.00
	Geldfluss (Cashflow) aus IR- + Anlagentätigkeit	-80'775.00	0.00	-80'775.00
Finanzierungstätigkeit				
+/-	Zunahme / Abnahme kurzfr. Finanzverbindl.	0.00	0.00	0.00
+/-	Zunahme / Abnahme langfr. Finanzverbindl.	0.00	0.00	0.00
+/-	Abnahme / Zunahme KK mit Dritten (Guthaben)	0.00	0.00	0.00
+/-	Zunahme / Abnahme KK mit Dritten (Schulden)	0.00	0.00	0.00
	Geldfluss aus Finanzierungstätigkeit	500'000.00	1'000'000.00	-500'000.00
	Geldfluss aus betrieblicher Tätigkeit (Cashflow)	-603'243.33	-1'529'956.52	926'713.19
	Geldfluss aus Investitions- und Anlagentätigkeit	-80'775.00	0.00	-80'775.00
	Geldfluss aus Finanzierungstätigkeit	500'000.00	1'000'000.00	-500'000.00
	Veränderung Flüssige Mittel (= Fonds Geld)	-184'018.33	-529'956.52	345'938.19
	Veränderung Flüssige Mittel & kurzfr. Geldanlagen	661'193.70	315'255.51	345'938.19

Anhang

Grundlagen und Grundsätze der Rechnungslegung

Angewandtes Regelwerk

Rechtliche Grundlagen

Die vorliegende Jahresrechnung beruht auf dem Gemeindegesetz vom 20. April 2015 (GG; LS 131.1), der Gemeindeverordnung vom 29. Juni 2016 (VGG, LS 131.11) und dem Handbuch über den Finanzhaushalt der Zürcher Gemeinden.

Regelwerk

Die Rechnungslegung orientiert sich an den Standards des Harmonisierten Rechnungslegungsmodell 2 für die Kantone und Gemeinden (HRM2).

Rechnungslegungs-, Bilanzierungs- und Bewertungsgrundsätze

Rechnungslegungsgrundsätze

Die Rechnungslegung soll die Vermögens-, Finanz- und Ertragslage den tatsächlichen Verhältnissen entsprechend darstellen („True and Fair View“-Prinzip) und richtet sich nach den Grundsätzen der Verständlichkeit, der Wesentlichkeit, der Zuverlässigkeit, der Vergleichbarkeit, der Fortführung, der Stetigkeit, der Periodenabgrenzung und der Bruttodarstellung. In Abweichung vom Prinzip der Bruttodarstellung sind Aufwandminderungsbuchungen beim Personalaufwand zulässig. Die Gemeinden können den Ressourcenausgleich gemäss § 119 Abs. 2 GG zeitlich abgrenzen. Der Gemeindevorstand hat gemäss Beschluss vom 27. Mai 2019 entschieden, den **Ressourcenausgleich nicht zeitlich abzugrenzen**.

Die Buchführung richtet sich nach den Grundsätzen der Vollständigkeit, der Richtigkeit, der Rechzeitigkeit und der Nachprüfbarkeit.

Bilanzierungsgrundsätze

Vermögenswerte werden bilanziert, wenn sie einen künftigen wirtschaftlichen Nutzen hervorbringen oder ihre Nutzung zur Erfüllung öffentlicher Aufgaben vorgesehen ist und ihr Wert verlässlich ermittelt werden kann. Verpflichtungen werden bilanziert, wenn deren Ursprung in einem Ereignis der Vergangenheit liegt, ihre Erfüllung sicher oder wahrscheinlich zu einem Mittelabfluss führen wird und ihr Wert verlässlich ermittelt werden kann.

Die Vermögenswerte werden in Finanz- und Verwaltungsvermögen gegliedert. Das Finanzvermögen besteht aus jenen Vermögenswerten, die ohne Beeinträchtigung der öffentlichen Aufgabenerfüllung veräussert werden können. Das Verwaltungsvermögen umfasst jene Vermögenswerte, die unmittelbar der öffentlichen Aufgabenerfüllung dienen. Verpflichtungen gegenüber Sonderrechnungen werden dem Fremdkapital zugerechnet.

Anhang

Vermögenswerte des Verwaltungsvermögens mit mehrjähriger Nutzungsdauer werden aktiviert, sofern ihr Anschaffungswert über der **Aktivierungsgrenze von Fr. 50'000.00** liegt (Beschluss der Schulpflege vom 22. Januar 2018). Für Grundstücke, Investitionsbeiträge, Darlehen und Beteiligungen kommt keine Aktivierungsgrenze zur Anwendung. Positionen des Finanzvermögens werden ungeachtet der Aktivierungsgrenze bilanziert. Bei den Verpflichtungen kommt die **Wesentlichkeitsgrenze von Fr. 50'000.00** nur bei den Rückstellungen zur Anwendung. Alle übrigen Positionen der Verbindlichkeiten im Fremdkapital werden unabhängig der Wesentlichkeitsgrenze bilanziert.

Beim Übergang zum HRM2 wurde keine **Neubewertung des Verwaltungsvermögens** gemäss § 179 Abs. 1 lit. c. GG vorgenommen.

Die Steuererträge werden nach dem Soll-Prinzip abgegrenzt. Das heisst, dass Ende Jahr alle Steuerguthaben für das betreffende Jahr verbucht sind, für die Rechnungen ausgestellt wurden. Das Soll-Prinzip entspricht nicht vollumfänglich dem Ansatz der periodengerechten Verbuchung, da keine Schätzungen zur Differenz der definitiv geschuldeten Steuern getätigt werden.

Bewertungsgrundsätze

Positionen des Finanzvermögens werden zum Verkehrswert bilanziert.

Positionen des Verwaltungsvermögens werden zum Anschaffungswert abzüglich der Abschreibungen bilanziert. Erhaltene Investitionsbeiträge werden mit den Investitionsausgaben verrechnet (Aktivierung der Nettoinvestitionen). Die Positionen des VV, die durch Nutzung einem Wertverzehr unterliegen, werden planmässig nach Anlagekategorie über die festgelegte Nutzungsdauer abgeschrieben. Das Verwaltungsvermögen wird jährlich auf dauernde Wertminderungen geprüft. Ist eine dauernde Wertminderung absehbar, wird der bilanzierte Wert berichtigt.

Positionen des Fremdkapitals und des Eigenkapitals werden grundsätzlich zu Nominalwerten bilanziert.

Interne Zinsen

Die Oberstufenschulgemeinde Weiningen hat keine Verpflichtungen gegenüber Sonderrechnungen und führt keine Liegenschaften im Finanzvermögen, weshalb keine interne Verzinsung erfolgt.

Anhang

Organisationseinheiten

In der Rechnung integriert

Die Rechnung wird über den gesamten Haushalt der Schulgemeinde grundsätzlich als Einheit geführt. Sie besteht aus der Hauptrechnung einschliesslich Spezialfinanzierungen und den Sonderrechnungen. Die Jahresrechnung beinhaltet die Gemeindelegislative, die Schulpflege sowie die gesamte Schulverwaltung.

Es werden keine Organisationen mit autonomer Verwaltungsorganisation geführt.

Nicht in der Gemeinderechnung konsolidiert

Die Beteiligungen im Verwaltungsvermögen umfassen Organisationen des öffentlichen Rechts (selbständige öffentlich-rechtliche Anstalt oder Zweckverband) oder des Privatrechts (beispielsweise AG, Stiftung, Verein), welche öffentliche Aufgaben erfüllen. Die Schulgemeinde ist als Mitglied oder Eigentümerin an diesen Organisationen beteiligt. Diese Organisationen werden nicht in die Rechnung der Schulgemeinde konsolidiert, sondern werden im Beteiligungsspiegel ausgewiesen.

Folgende Organisationen, an denen die Schulgemeinde zu mehr als 50 % beteiligt ist und damit einen beherrschenden Einfluss ausüben kann, werden in der Jahresrechnung nicht erfasst:

keine

Der Beteiligungsspiegel enthält weiterführende Informationen.

Anhang

Finanzinformationen

Ausgewählte Positionen des Finanzvermögens

Konto	Bezeichnung	Buchwert 01.01.2019	Veränderung im Rechnungsjahr	Buchwert 31.12.2019
1010	Forderungen aus Lieferungen und Leistungen gegenüber Dritten	1'757'876.91	-1'732'735.66	25'141.25
	- aus laufendem Rechnungsjahr	1'757'876.91	-1'732'735.66	25'141.25
	- aus früheren Jahren	0.00	0.00	0.00
1012	Steuerforderungen	716'475.62	688'126.23	1'404'601.85
	- Steuern aus dem Rechnungsjahr	1'107'115.05	19'438.85	1'126'553.90
	- Steuern aus früheren Jahren	-390'639.43	668'687.38	278'047.95
102x	Kurzfristige Finanzanlagen			0.00
	keine			0.00
1070	Aktien und Anteilsscheine			0.00
	keine			0.00
1071	Verzinsliche Anlagen			0.00
	keine			0.00
1072	Langfristige Forderungen			0.00
	keine			0.00
1079	Übrige Langfristige Finanzanlagen			0.00
	keine			0.00

Anhang

Eventualforderungen

Schuldner	Art der Forderung	Datum	Verfallzeit	Forderung Betrag	Zinssatz und Zinstermin	Sicherheiten	Hinweise auf verdeckte Risiken
keine				0.00			

Anhang

Anlagenpiegel - Finanzvermögen

Sachanlagen FV		Buchwert 01.01.2019	Zugänge (+)	Abgänge (-)	Verkehrswert- anpassung (+/-)	Umgliederungen (+/-)	Buchwert 31.12.2019
1080.0	Grundstücke	0.00	0.00	0.00	0.00	0.00	0.00
1080.1	Grundstücke mit Baurechten	0.00	0.00	0.00	0.00	0.00	0.00
1084.0	Gebäude	0.00	0.00	0.00	0.00	0.00	0.00
1084.1	Grundeigentumsanteile	0.00	0.00	0.00	0.00	0.00	0.00
1086.0	Mobilien	0.00	0.00	0.00	0.00	0.00	0.00
1087.0	Anlagen im Bau	0.00	0.00	0.00	0.00	0.00	0.00
1089.0	Übrige Sachanlagen	0.00	0.00	0.00	0.00	0.00	0.00
Total Sachanlagen		0.00	0.00	0.00	0.00	0.00	0.00

Anhang

Anlagenspiegel - Verwaltungsvermögen

Gesamthaushalt	Anschaffungswerte				Kumulierte Abschreibungen							Buchwert 31.12.2019
	Stand 01.01.2019	Zugänge (+) Abgänge (-)	Umglie- derungen (+/-)	Stand 31.12.2019	Stand 01.01.2019	Planm. Abschreib.	Ausserplanm. Abschr. / WB	Abgänge (+)	Umglie- derungen (+/-)	Stand 31.12.2019		
Sachanlagen VV												
1403	Übrige Tiefbauten	321'467.15	0.00	0.00	321'467.15	-181'748.95	-8'068.00	0.00	0.00	0.00	-189'816.95	131'650.20
1404	Hochbauten	13'538'810.70	70'005.00	0.00	13'608'815.70	-11'346'092.08	-148'048.00	0.00	0.00	0.00	-11'494'140.08	2'114'675.62
1406	Mobilien VV	380'841.25	0.00	0.00	380'841.25	-373'278.07	-7'563.00	0.00	0.00	0.00	-380'841.07	0.18
1407	Anlagen im Bau VV	0.00	10'770.00	0.00	10'770.00	0.00	0.00	0.00	0.00	0.00	0.00	10'770.00
Total Sachanlagen		14'241'119.10	80'775.00	0.00	14'321'894.10	-11'901'119.10	-163'679.00	0.00	0.00	0.00	-12'064'798.10	2'257'096.00
Immaterielle Anlagen												
Total Immaterielle Anlagen		0.00	0.00	0.00	0.00	0.00	0.00	0.00	0.00	0.00	0.00	0.00
Darlehen												
Total Darlehen		0.00	0.00	0.00	0.00	0.00	0.00	0.00	0.00	0.00	0.00	0.00
Beteiligungen, Grundkapitalien												
Total Beteiligungen		0.00	0.00	0.00	0.00	0.00	0.00	0.00	0.00	0.00	0.00	0.00
Investitionsbeiträge												
Total Investitionsbeiträge		0.00	0.00	0.00	0.00	0.00	0.00	0.00	0.00	0.00	0.00	0.00
Total Verwaltungsvermögen		14'241'119.10	80'775.00	0.00	14'321'894.10	-11'901'119.10	-163'679.00	0.00	0.00	0.00	-12'064'798.10	2'257'096.00

Anhang

Beteiligungsspiegel

Name Sitz	Rechtsform	Rechnungs- legungsnorm	Funktion	Tätigkeits- gebiet	Nominalka- pital (100%)	Eigentums- anteil	Stimmanteil Exekutive	Stimmanteil Legislative	Spezifische Risiken	Anschaff- ungswert	Buchwert 31.12.2019
Bilanzierte Beteiligungen im Verwaltungsvermögen											
keine											
Total Beteiligungen im Verwaltungsvermögen											
0.00											
0.00											

Nicht bilanzierte Beteiligungen und Verträge

keine -

Anhang

Ausgewählte Positionen des Fremdkapitals

Konto	Bezeichnung	Buchwert 01.01.2019	Veränderung im Rechnungsjahr	Buchwert 31.12.2019
201x	Kurzfristige Finanzverbindlichkeiten	1'000'000.00	-1'000'000.00	500'000.00
	Fester Vorschuss, ZKB	1'000'000.00	-1'000'000.00	0.00
	Fester Vorschuss, ZKB, 17.10.19-17.01.20 (0.28%)	0.00		500'000.00
206x	Langfristige Finanzverbindlichkeiten	0.00	0.00	0.00
	keine	0.00	0.00	0.00
	Fälligkeitsstatistik:			
	1 bis 2 Jahre			0.00
	2 bis 5 Jahre			0.00
	über 5 Jahre			0.00
	Total			0.00
	Gewichteter Durchschnittzinssatz der langfristigen Finanzverbindlichkeiten in %			0.00%

Anhang

Gewährleistungsspiegel / Eventualverbindlichkeiten

Name Sitz	Art der Verpflichtung	Datum	Verfallzeit	Verpflichtung Betrag	Eigentümer, wesentl. Miteigentümer	Spezifische zus. Angaben	Zahlungsströme im Rechnungsjahr
Eventualverbindlichkeiten (Bürgschaften, Garantieverpflichtungen, Defizitgarantien etc.)							
BVK, Zürich	Vertraglicher Anschluss an die BVK; Nachschusspflicht im Falle einer Unterdeckung bei der Auflösung der BVK	01.01.2018			Privatrechtliche Institution	Deckungsgrad per 31.12.2019: 100.50% Sanierungsverpflichtung: 0 Eventualverpflichtung: 4.9% vom Vorsorgekapital	155'664.40
Weitere Verpflichtungen (Altlasten, Konventionalstrafen)							
keine							0.00

Anhang

Leasingverträge

Firma Sitz	Leasinggut	Anschaffungskosten	Vertragsdauer (Fälligkeiten)	Gesamtbetrag zukünftige Leasingraten
Finanzierungsleasing				
keine				0.00
Operatives Leasing (sofern der Vertrag nicht innerhalb eines Jahre kündbar ist)				
Sharp Electronics AG Rüschlikon	3 Multifunktionsgeräte	-	01.03.2018 - 28.02.2020	1'114.20

Anhang

Rückstellungsspiegel

Kurzfristige Rückstellungen		Stand 01.01.2019	Bildung inkl. Erhöhung (+)	Verwendung (-)	Auflösung (-)	Umbuchung (+/-)	Stand 31.12.2019	Begründung
2050	Mehrleistungen des Personals	0.00	0.00	0.00	0.00	0.00	0.00	
2051	Andere Ansprüche des Personals	0.00	0.00	0.00	0.00	0.00	0.00	
2052	Prozesse	0.00	0.00	0.00	0.00	0.00	0.00	
2053	Nicht versicherte Schäden	0.00	0.00	0.00	0.00	0.00	0.00	
2054	Bürgschaften und Garantieleistungen	0.00	0.00	0.00	0.00	0.00	0.00	
2055	Übrige betriebliche Tätigkeit	22'320.00	0.00	0.00	-22'320.00	0.00	0.00	A / B
2056	Vorsorgeverpflichtungen	0.00	0.00	0.00	0.00	0.00	0.00	
2057	Finanzaufwand	0.00	0.00	0.00	0.00	0.00	0.00	
2058	Investitionsrechnung	0.00	0.00	0.00	0.00	0.00	0.00	
2059	Übrige Rückstellungen	0.00	0.00	0.00	0.00	0.00	0.00	
Total kurzfristige Rückstellungen		22'320.00	0.00	0.00	-22'320.00	0.00	0.00	

Begründungen der kurzfristigen Rückstellungen

		Konto ER / IR	Buchwert per 31.12.
A	Musikschule Engstringen, Auflösung Rückstellung	2130.3130.00	0.00
B	Audiopäd. Dienste Zürich APD, Zürich, Auflösung Rückstellung	2140.3632.00	0.00
Total kurzfristige Rückstellungen			0.00

Anhang

Rückstellungsspiegel

Langfristige Rückstellungen		Stand 01.01.2019	Bildung inkl. Erhöhung (+)	Verwendung (-)	Auflösung (-)	Umbuchung (+/-)	Stand 31.12.2019	Begründung
2081	Ansprüche des Personals	0.00	0.00	0.00	0.00	0.00	0.00	
2082	Prozesse	0.00	0.00	0.00	0.00	0.00	0.00	
2083	Nicht versicherte Schäden	0.00	0.00	0.00	0.00	0.00	0.00	
2084	Bürgschaften und Garantieleistungen	0.00	0.00	0.00	0.00	0.00	0.00	
2085	Übrige betriebliche Tätigkeit	0.00	0.00	0.00	0.00	0.00	0.00	
2086	Vorsorgeverpflichtungen	0.00	0.00	0.00	0.00	0.00	0.00	
2087	Finanzaufwand	0.00	0.00	0.00	0.00	0.00	0.00	
2088	Investitionsrechnung	0.00	0.00	0.00	0.00	0.00	0.00	
2089	Übrige Rückstellungen	0.00	0.00	0.00	0.00	0.00	0.00	
Total langfristige Rückstellungen		0.00	0.00	0.00	0.00	0.00	0.00	

Begründungen der langfristigen Rückstellungen

	Konto ER / IR	Buchwert 31.12.2019
keine		0.00
Total langfristige Rückstellungen		0.00

Anhang**Eigenkapitalnachweis**

Veränderungen	Stand	Umbuchung Neubewertung*	Spezialfinanzierungen im Eigenkapital		Fonds		Rücklagen		Vorfinanzierungen		Finanzpolitische Reserve		Marktwertreserve Finanzinstrumente	Jahresergebnis		Stand	
	01.01.2019		Einlage	Entnahme	Einlage	Entnahme	Einlage	Entnahme	Einlage	Entnahme	Einlage	Entnahme	Veränderung	Ertragsü.	Aufwandü.	31.12.2019	
2910 Fonds im Eigenkapital																	0.00
	0.00				0.00	0.00											0.00
2920 Rücklagen der Globalbudgetbereiche																	0.00
	0.00							0.00	0.00								0.00
2930 Vorfinanzierungen																	0.00
	0.00									0.00	0.00						0.00
2940 Finanzpolitische Reserve																	0.00
2950 Aufwertungsreserve*																	0.00
Aufwertungsreserve allgemeiner Haushalt	0.00	0.00															0.00
	0.00	0.00															0.00
2960 Neubewertungsreserve FV*																	0.00
	0.00	0.00															0.00
2961 Marktwertreserve auf Finanzinstrumenten													0.00				0.00
	0.00																0.00
2990 Jahresergebnis														1'027'796.50	0.00		1'027'796.50
2999 Kumulierte Ergebnisse der Vorjahre	3'185'212.03	0.00															3'185'212.03
Total	3'185'212.03	0.00	0.00	0.00	0.00	0.00	0.00	0.00	0.00	0.00	0.00	0.00	0.00	1'027'796.50	0.00		4'213'008.53

* Per 31.12.2019 werden die Wertänderungen aufgrund der Neubewertungen wie folgt aufgelöst (§ 179 Abs. 3 GG):

- Aufwertungsreserve allgemeiner Haushalt und Neubewertungsreserve FV werden dem Konto 2999 "Kumulierte Ergebnisse der Vorjahre" zugewiesen.
- Die Aufwertungsreserve der einzelnen Eigenwirtschaftsbetriebe werden dem entsprechenden Spezialfinanzierungskonto des Eigenwirtschaftsbetriebs zugewiesen.

Anhang

Haushaltsgleichgewicht

Ausgleich des Budgets

Regel: Der Gemeindesteuerfuss wird grundsätzlich so festgesetzt, dass die Erfolgsrechnung des Budgets ausgeglichen ist (§ 92 Abs. 1 GG).

Jahresergebnis Erfolgsrechnung	Aufwandüberschuss (-) / Ertragsüberschuss (+) gemäss Budget	51'500.00
Jahresergebnis Erfolgsrechnung	Aufwandüberschuss (-) / Ertragsüberschuss (+) gemäss Jahresrechnung	1'027'796.50

Zulässiger Aufwandüberschuss

Regel: Pro Jahr darf ein Aufwandüberschuss in der Höhe der budgetierten Abschreibungen auf dem Verwaltungsvermögen zuzüglich 3% des Steuerertrags budgetiert werden (§ 92 Abs. 2 GG).

Ist das Finanzvermögen grösser als das Fremdkapital [Nettovermögen], darf von Abs. 2 abgewichen und bis zur Höhe der Differenz ein Aufwandüberschuss budgetiert werden (§ 92 Abs. 3 GG).

Falls Einlagen in die Vorfinanzierungen (§ 90 Abs. 3 GG) oder in die Reserve (§ 123 Abs. 2 GG) budgetiert werden, darf im Budget kein Aufwandüberschuss resultieren.

Die Regelung ist für die Jahresrechnung nicht relevant.

Anhang

Haushaltsgleichgewicht

Kennzahlen

Regel: Zur Beurteilung der Veränderung des Eigenkapitals, der Zinsbelastung und der Investitionen werden folgende Kennzahlen ausgewiesen (§ 94 GG).

Eigenkapitalquote

Die Eigenkapitalquote gibt Auskunft über die Kapitalstruktur der Gemeinde. Sie zeigt, zu welchem Anteil die Aktiven selber finanziert sind. Ein höheres Eigenkapital bedeutet mehr Handlungsspielraum der Gemeinde und eine bessere Bonität gegenüber den Kreditgebern.

Richtwerte
> 25 % genügend
< 25 % ungenügend

2019	2020	2021	2022	2023	2024	2025	2026	2027	2028	Ø
77.37%										77.37%

Zinsbelastungsquote

Die Zinsbelastungsquote informiert über das Verhältnis der Zinsen zum laufenden Ertrag. Sie zeigt, wie gut die Gemeinde ihre Verpflichtungen gegenüber den Kreditgebern erfüllen kann. Die Tragbarkeitsberechnung erfolgt zu einem durchschnittlichen Zinssatz von 5 %.

Richtwerte
< 5 % genügend
> 5 % ungenügend

2019	2020	2021	2022	2023	2024	2025	2026	2027	2028	Ø
-0.01%										-0.01%

Investitionsanteil

Der Investitionsanteil zeigt das Ausmass der Investitionstätigkeit an. Er gibt an, welcher Anteil der gesamten Ausgaben einer Gemeinde für Investitionen in die Infrastruktur eingesetzt wird.

Richtwerte
> 10 % genügend
< 10 % ungenügend

2019	2020	2021	2022	2023	2024	2025	2026	2027	2028	Ø
0.80%										0.80%

Anhang

Finanzkennzahlen

	Rechnung 2019	Budget 2019	Rechnung 2018	Richtwerte
Anzahl Einwohner	16'170	15'930	0	
Steuerfuss	18%	18%	0%	
Steuerkraft pro Einwohner (eigene Berechnung)	3'413	3'066	0	
Selbstfinanzierungsgrad	1475%	74%	0%	> 100 % ideal 80 - 100 % gut bis vertretbar 50 - 80 % problematisch < 50 % ungenügend
Anteil der Nettoinvestitionen, der aus eigenen Mitteln finanziert werden kann.				
Zinsbelastungsanteil	-0.22%	0%	0%	0 - 4 % gut 4 - 9 % genügend > 9 % schlecht
Anteil des laufenden Ertrags, welcher durch den Nettozinsaufwand gebunden ist.				
Nettoverschuldungsquotient	-19.66%	0%	0%	< 100 % gut 100 - 150 % genügend > 150 % schlecht
Anteil der direkten Steuern der natürlichen und juristischen Personen, der erforderlich wäre, um die Nettoschuld abzutragen.				
Nettoschuld I pro Einwohnerin und Einwohner	-121	0	0	< 0 Fr. Nettovermögen 1 - 1'000 Fr. geringe Verschuldung 1'001 - 2'500 Fr. mittlere Verschuldung 2'501 - 5'000 Fr. hohe Verschuldung > 5'000 Fr. sehr hohe Verschuldung
Verschuldung pro Einwohnerin und Einwohner in Franken.				

Anhang

Kreditrechtliche Angaben

Verpflichtungskredite

Kreditbeschluss								Rechnung 2019						
Datum	Organ	Brutto Netto	Kredit Fr.	Konto ER Konto IR	Bezeichnung	Ausgaben kumuliert bis 2018	Einnahmen kumuliert bis 2018	Ausgaben	Einnahmen	Ausgaben kumuliert bis 2019	Einnahmen kumuliert bis 2019	Abweichung bewilligter Kredit	Abrechnung Datum	Organ
06.06.2018	GV	B	250'000.00	2170.5040.03	Schulhauserweiterungsbau (Projektierung)	0.00	0.00	10'770.00	0.00	10'770.00	0.00	239'230.00		
28.11.2018	GV	B	70'000.00	2170.5040.04	Anschluss Limeco (Regiowärme)	0.00	0.00	70'005.00	0.00	70'005.00	0.00	- 5.00		

Ausweis der von den Stimmberechtigten (Gemeindeversammlung oder Urne) oder dem Gemeindeparlament beschlossenen Verpflichtungskredite (§ 19 Abs. 1 lit. f. VGG).

Anhang

Gebundene Ausgabenbeschlüsse

Kreditbeschluss							Rechnung 2019						
Datum	Brutto Netto	Kredit Fr.	Konto ER Konto IR	Bezeichnung	Ausgaben kumuliert bis 2018	Einnahmen kumuliert bis 2018	Ausgaben	Einnahmen	Ausgaben kumuliert bis 2019	Einnahmen kumuliert bis 2019	Abweichung bewilligter Kredit	Abrechnung Datum	Organ
				keine	0.00	0.00	0.00	0.00	0.00	0.00	-		

Ausweis der von der Schulpflege als gebunden erklärten Ausgaben über deren Kompetenzlimite gemäss Schulgemeindeordnung.

Jahresrechnung - Details zum Finanzbericht

Erfolgsrechnung

Erläuterungen zur Erfolgsrechnung

0

Allgemeine Verwaltung

Kurz und bündig

Der Nettoaufwand liegt 16% unter dem Budget. Die grössten Abweichungen sind nachfolgend auf Kontobasis begründet.

Rechnung 2019
18'008
Budget 2019
21'400

Konto	Rechnung 2019	Budget 2019	Differenz
-------	---------------	-------------	-----------

keine

2

Bildung

Kurz und bündig

Der Nettoaufwand liegt 4% über dem Budget. Die grössten Abweichungen sind nachfolgend auf Kontobasis begründet.

Rechnung 2019
9'740'671
Budget 2019
9'338'500

Konto	Rechnung 2019	Budget 2019	Differenz
-------	---------------	-------------	-----------

2130.3010.00	39'388.15	28'300.00	11'088.15	Viele kommunale Vikariate aufgrund krankheitsbedingter Ausfälle
2130.3090.00	10'515.00	25'200.00	-14'685.00	Budget Weiterbildung nur teilweise beansprucht
2130.3111.00	18'588.25	40'800.00	-22'211.75	Verschiebung andere Anschaffungskonten (u.a. 2130.3119.00)
2130.3119.00	44'827.95	23'800.00	21'027.95	Verschiebung andere Anschaffungskonten (u.a. 2130.3111.00)
2130.3130.00	58'014.00	33'100.00	24'914.00	Mehr Therapien (Logopädie, etc.) notwendig
2130.3133.00	25'932.45	3'800.00	22'132.45	Grundaufbau / Einführung Office 365 (Zusatzkredit SP)
2130.3153.00	113'423.75	20'500.00	92'923.75	Umstellung auf IP-Telefonie und WLAN-Ausbau (Zusatzkredit SP)
2130.3171.10	49'826.00	73'900.00	-24'074.00	Weniger kostenwirksame Ausgaben für Klassenlager
2130.3611.00	4'126'945.25	4'080'600.00	46'345.25	Anteil Löhne kantonale Lehrpersonen 1.14% höher (normale Abweichung)
2130.3612.00	350'441.65	364'600.00	-14'158.35	Leicht mehr SuS in Berufsvorbereitungsjahr
2130.3631.00	456'400.00	567'600.00	-111'200.00	Weniger SuS in Gymnasium (28 SuS in RJ 2019)
2140.3612.00	785.50	70'000.00	-69'214.50	Verschiebung Konto 2140.3632.00 (netto 11'400 unter Budget)

2140.3632.00	127'808.90	70'000.00	57'808.90	Verschiebung Konto 2140.3612.00 (netto 11'400 unter Budget)
2170.3010.00	415'417.85	361'200.00	54'217.85	Ersatzkräfte für krankheitsbedingte Ausfälle Personal Hausdienst
2170.3144.00	181'892.25	144'100.00	37'792.25	Erneuerung Anschluss Fernwärme (Zusatzkredit SP)
2170.3300.40	148'048.00	165'000.00	-16'952.00	Tiefere Abschreibungen Hochbauten (Keine Abschreibung Anlagen in Bau, erst ab Nutzungsbeginn)
2170.4471.00	0.00	19'200.00	19'200.00	Wegfall Miete Hauswartwohnung (wird seit Umnutzung als Schulzimmer verwendet)
2180.4260.18	26'952.00	41'000.00	14'048.00	Weniger Mittagstischschüler/Innen
2190.3000.00	108'080.00	126'400.00	-18'320.00	Tiefere Entschädigung/Sitzungsgelder Schulpflege
2191.3010.00	301'540.30	290'100.00	11'440.30	Auszahlung von Überstunden Schulverwaltung
2191.3611.00	10'687.90	22'800.00	-12'112.10	Tiefere Steuerbezugskosten an Kanton aufgrund tieferer Quellensteuererträge
2191.3612.00	326'211.65	178'500.00	147'711.65	Höhere Steuerbezugskosten an Gemeinden aufgrund höherer Steuererträge
2192.3020.00	1'527.17	40'700.00	-39'172.83	SPD neu alles auf 2192.3612.00, da durch Gemeinde Weiningen geführt
2192.3090.00	1'570.00	14'000.00	-12'430.00	SPD neu alles auf 2192.3612.00, da durch Gemeinde Weiningen geführt
2192.3130.00	8'661.96	25'600.00	-16'938.04	SPD neu alles auf 2192.3612.00, da durch Gemeinde Weiningen geführt
2192.3612.00	90'247.00	1'500.00	88'747.00	SPD neu alles auf 2192.3612.00, da durch Gemeinde Weiningen geführt
2192.3635.00	43'569.20	0.00	43'569.20	Verschiebung Konto 2192.3637.00
2192.3637.00	27'657.60	87'000.00	-59'342.40	Verschiebung Konto 2192.3635.00
2200.3632.00	63'700.00	0.00	63'700.00	Verschiebung Konto 2200.3635.00
2200.3634.00	35'400.00	0.00	35'400.00	Verschiebung Konto 2200.3635.00
2200.3635.00	1'044'408.60	900'000.00	144'408.60	Mehr SuS in Sonderschulen (gebundene Ausgaben)
2200.4260.00	51'221.00	35'000.00	-16'221.00	Höhe Erträge aus Elternbeiträge, da mehr SuS in Sonderschulen
2200.4612.00	62'475.00	0.00	-62'475.00	1/2 Anteil Kostenübernahme Sonderschulung/Heimkosten durch Gemeinde
2200.4631.00	12'000.00	0.00	-12'000.00	Staatsbeitrag Volksschulamt ISR

4

Bildung

Kurz und bündig

Der Nettoaufwand liegt 36% unter dem Budget. Die grössten Abweichungen sind nachfolgend auf Kontobasis begründet.

Rechnung 2019

22'959

Budget 2019

36'100

Konto	Rechnung 2019	Budget 2019	Differenz
-------	---------------	-------------	-----------

keine

5

SOZIALE SICHERHEIT**Kurz und bündig**

Der Nettoaufwand entspricht dem Budget.

Rechnung 2019**8'883****Budget 2019****8'900**

Konto	Rechnung 2019	Budget 2019	Differenz
-------	---------------	-------------	-----------

keine

9

Steuern**Kurz und bündig**

Der Nettoertrag liegt 14% über dem Budget. Die grössten Abweichungen sind nachfolgend auf Kontobasis begründet.

Rechnung 2019**10'818'318****Budget 2019****9'456'400**

Konto	Rechnung 2019	Budget 2019	Differenz
-------	---------------	-------------	-----------

9100.3181.00	15'177.60	37'000.00	-21'822.40	Budget und Rechnung im Bereich Steuern gemäss Angaben bzw. Abrechnungen der Gemeinden
9100.4000.00	6'966'474.20	6'556'500.00	-409'974.20	Budget und Rechnung im Bereich Steuern gemäss Angaben bzw. Abrechnungen der Gemeinden
9100.4000.10	801'735.35	534'600.00	-267'135.35	Budget und Rechnung im Bereich Steuern gemäss Angaben bzw. Abrechnungen der Gemeinden
9100.4000.20	65'615.95	23'700.00	-41'915.95	Budget und Rechnung im Bereich Steuern gemäss Angaben bzw. Abrechnungen der Gemeinden
9100.4000.40	162'547.55	151'200.00	-11'347.55	Budget und Rechnung im Bereich Steuern gemäss Angaben bzw. Abrechnungen der Gemeinden
9100.4000.60	-14'269.55	7'600.00	21'869.55	Budget und Rechnung im Bereich Steuern gemäss Angaben bzw. Abrechnungen der Gemeinden
9100.4001.00	1'243'972.70	1'145'100.00	-98'872.70	Budget und Rechnung im Bereich Steuern gemäss Angaben bzw. Abrechnungen der Gemeinden
9100.4001.10	106'498.35	84'600.00	-21'898.35	Budget und Rechnung im Bereich Steuern gemäss Angaben bzw. Abrechnungen der Gemeinden
9100.4001.20	59'707.07	5'100.00	-54'607.07	Budget und Rechnung im Bereich Steuern gemäss Angaben bzw. Abrechnungen der Gemeinden
9100.4001.40	46'340.05	28'900.00	-17'440.05	Budget und Rechnung im Bereich Steuern gemäss Angaben bzw. Abrechnungen der Gemeinden
9100.4001.50	-87'128.35	-69'700.00	17'428.35	Budget und Rechnung im Bereich Steuern gemäss Angaben bzw. Abrechnungen der Gemeinden
9100.4010.00	623'977.75	600'400.00	-23'577.75	Budget und Rechnung im Bereich Steuern gemäss Angaben bzw. Abrechnungen der Gemeinden
9100.4010.10	102'148.05	11'500.00	-90'648.05	Budget und Rechnung im Bereich Steuern gemäss Angaben bzw. Abrechnungen der Gemeinden
9100.4010.20	-40'738.13	0.00	40'738.13	Budget und Rechnung im Bereich Steuern gemäss Angaben bzw. Abrechnungen der Gemeinden
9100.4010.40	37'103.20	7'200.00	-29'903.20	Budget und Rechnung im Bereich Steuern gemäss Angaben bzw. Abrechnungen der Gemeinden
9100.4010.50	-6'275.30	-18'800.00	-12'524.70	Budget und Rechnung im Bereich Steuern gemäss Angaben bzw. Abrechnungen der Gemeinden
9100.4011.40	6'512.35	22'600.00	16'087.65	Budget und Rechnung im Bereich Steuern gemäss Angaben bzw. Abrechnungen der Gemeinden
9300.4632.00	876'916.00	545'600.00	-331'316.00	Anteil Ressourcenausgleich höher (Bemessung 2017) aufgrund Anpassung der Vorschriften im Vergleich zum Zeitpunkt der Budgetierung (keine Abgrenzung)
9610.3499.10	16'906.15	41'200.00	-24'293.85	Tiefere Vergütungszinsen auf Steuern gemäss Abrechnungen der Gemeinden

Erfolgsrechnung Aufgabenbereiche nach Funktionen

Rechnung / 18.2.2020

1.1.2019 - 31.12.2019

RE ER Funkt 1stellig

Nummer	Bezeichnung	Rechnung 2019		Budget 2019		Rechnung 2018	
		Aufwand	Ertrag	Aufwand	Ertrag	Aufwand	Ertrag
E	Erfolgsrechnung	10'123'668.82	11'151'465.32	9'728'600	9'780'100		
0	ALLGEMEINE VERWALTUNG	18'008.18		21'400			
	Nettoergebnis		18'008.18		21'400		
2	BILDUNG	10'036'770.25	296'099.00	9'576'100	237'600		
	Nettoergebnis		9'740'671.25		9'338'500		
4	GESUNDHEIT	25'105.20	2'145.90	36'100			
	Nettoergebnis		22'959.30		36'100		
5	SOZIALE SICHERHEIT	8'883.00		8'900			
	Nettoergebnis		8'883.00		8'900		
9	FINANZEN UND STEUERN	34'902.19	10'853'220.42	86'100	9'542'500		
	Nettoergebnis	10'818'318.23		9'456'400			
	Total	10'123'668.82	11'151'465.32	9'728'600	9'780'100		

Erfolgsrechnung Einzelkonten nach Funktionen

Rechnung / dd.mm.yyyy

1.1.2019 - 31.12.2019

RE ER Funkt 6stellig

Nummer	Bezeichnung	Rechnung 2019		Budget 2019		Rechnung 2017	
		Aufwand	Ertrag	Aufwand	Ertrag	Aufwand	Ertrag
E	Erfolgsrechnung	11'151'465.32	11'151'465.32	9'780'100	9'780'100		
0	ALLGEMEINE VERWALTUNG	18'008.18		21'400			
	<i>Nettoergebnis</i>		<i>18'008.18</i>		<i>21'400</i>		
01	Legislative und Exekutive	18'008.18		21'400			
	<i>Nettoergebnis</i>		<i>18'008.18</i>		<i>21'400</i>		
011	Legislative	18'008.18		21'400			
	<i>Nettoergebnis</i>		<i>18'008.18</i>		<i>21'400</i>		
0110	Legislative	18'008.18		21'400			
	<i>Nettoergebnis</i>		<i>18'008.18</i>		<i>21'400</i>		
3000.00	Entschädigungen, Tag- und Sitzungsgelder an Behörden und Kommissionen			300			
3102.00	Drucksachen, Publikationen	914.85		1'400			
3130.00	Dienstleistungen Dritter	863.00		1'000			
3132.00	Honorare externe Berater, Gutachter, Fachexperten usw.	11'674.68		9'500			
3612.00	Entschädigungen an Gemeinden und Zweckverbände	4'555.65		9'200			
2	BILDUNG	10'036'770.25	296'099.00	9'576'100	237'600		
	<i>Nettoergebnis</i>		<i>9'740'671.25</i>		<i>9'338'500</i>		
21	Obligatorische Schule	8'892'841.65	170'403.00	8'676'100	202'600		
	<i>Nettoergebnis</i>		<i>8'722'438.65</i>		<i>8'473'500</i>		
213	Sekundarstufe	5'823'912.84	114'454.10	5'800'800	116'400		
	<i>Nettoergebnis</i>		<i>5'709'458.74</i>		<i>5'684'400</i>		
2130	Sekundarstufe	5'823'912.84	114'454.10	5'800'800	116'400		
	<i>Nettoergebnis</i>		<i>5'709'458.74</i>		<i>5'684'400</i>		
3010.00	Löhne des Verwaltungs- und Betriebspersonals	39'388.15		28'300			
3020.00	Löhne der Lehrpersonen	83'182.80		75'800			
3042.00	Verpflegungszulagen	230.75		400			
3050.00	AG-Beiträge AHV, IV, EO, ALV, Verwaltungskosten	6'881.20		6'600			
3052.00	AG-Beiträge an Pensionskassen	3'450.70					

Erfolgsrechnung Einzelkonten nach Funktionen

Rechnung / dd.mm.yyyy

1.1.2019 - 31.12.2019

RE ER Funkt 6stellig

Nummer	Bezeichnung	Rechnung 2019		Budget 2019		Rechnung 2017	
		Aufwand	Ertrag	Aufwand	Ertrag	Aufwand	Ertrag
3053.00	AG-Beiträge an Unfall- und Personal-Haftpflichtversicherungen	441.45		700			
3054.00	AG-Beiträge an Familienausgleichskasse	1'319.60		1'400			
3090.00	Aus- und Weiterbildung des Personals	10'515.00		25'200			
3091.00	Personalwerbung			200			
3099.00	Übriger Personalaufwand	10'372.70		3'000			
3101.00	Betriebs-, Verbrauchsmaterial	2'096.25					
3104.10	Lehrmittel	95'016.24		95'000			
3104.11	Schulmaterial	47'862.61		47'300			
3104.12	Material Projektunterricht	3'309.55		6'000			
3104.13	Material Werken textil und nicht textil	33'755.15		36'000			
3104.14	Sammlungen Chemie, Physik	2'799.34		4'600			
3104.15	Sammlungen Videos, Filme	317.39		1'000			
3104.16	Turnmaterial	4'437.90		5'000			
3105.00	Lebensmittel	35'666.35		45'000			
3110.00	Anschaffung Büromöbel und -geräte	3'007.50					
3111.00	Anschaffung Apparate, Maschinen, Geräte, Fahrzeuge, Werkzeuge	18'588.25		40'800			
3113.00	Anschaffung Hardware	15'738.40		17'300			
3118.00	Anschaffung immaterielle Anlagen	13'437.29		9'300			
3119.00	Anschaffung übrige nicht aktivierbare Anlagen	44'827.95		23'800			
3130.00	Dienstleistungen Dritter	58'014.00		33'100			
3132.00	Honorare externe Berater, Gutachter, Fachexperten usw.	2'363.10		3'600			
3133.00	Informatik-Nutzungsaufwand	25'932.45		3'800			
3151.00	Unterhalt Apparate, Maschinen, Geräte, Fahrzeuge, Werkzeuge	7'334.45		9'200			
3153.00	Informatik-Unterhalt (Hardware)	113'423.75		20'500			
3159.00	Unterhalt übrige mobile Anlagen	16'506.60		17'000			
3161.00	Mieten, Benützungskosten Mobilien	562.15					
3162.00	Raten für operatives Leasing	19'084.20		25'800			
3169.00	Übrige Mieten und Benützungskosten	507.00		700			
3170.00	Reisekosten und Spesen	9'731.35		7'500			
3171.10	Klassenlager	49'826.00		73'900			
3171.11	Exkursionen und Schulreisen	36'101.85		35'600			
3171.12	Sportanlässe und Eintritte	3'804.75		2'000			
3171.13	Projektwochen, Gemeinschaftsanlässe	23'015.97		29'700			
3171.14	Skilager	12'412.70		20'000			

Erfolgsrechnung Einzelkonten nach Funktionen

Rechnung / dd.mm.yyyy

1.1.2019 - 31.12.2019

RE ER Funkt 6stellig

Nummer	Bezeichnung	Rechnung 2019		Budget 2019		Rechnung 2017	
		Aufwand	Ertrag	Aufwand	Ertrag	Aufwand	Ertrag
3171.15	Fussballturnier	5'218.00		6'500			
3199.00	Übriger Betriebsaufwand	12'965.70		13'600			
3199.10	QUIMS diverse Ausgaben	7'798.80					
3611.00	Entschädigungen an Kantone und Konkordate	4'126'945.25		4'080'600			
3612.00	Entschädigungen an Gemeinden und Zweckverbände	350'441.65		364'600			
3630.00	Beiträge an den Bund	8'880.60		12'800			
3631.00	Beiträge an Kantone und Konkordate	456'400.00		567'600			
4250.00	Verkäufe		2'500.10		2'500		
4260.00	Rückerstattungen und Kostenbeteiligungen Dritter		2'426.10				
4260.10	Elternbeiträge Klassenlager		12'108.00		20'800		
4260.11	Elternbeiträge Schulreisen, Exkursionen		1'341.00		2'000		
4260.12	Elternbeiträge Berufsvorbereitungsjahre		51'334.30		55'000		
4260.14	Elternbeiträge Skilager		8'700.00		9'000		
4260.16	Elternbeiträge Schulsportkurse		330.00		600		
4260.20	Übrige Rückerstattungen und Kostenbeteiligungen Dritter		673.25				
4612.00	Entschädigungen von Gemeinden und Zweckverbänden				600		
4631.00	Beiträge von Kantonen und Konkordaten		34'041.35		24'900		
4900.00	Interne Verrechnung von Material- und Warenbezügen		1'000.00		1'000		
214	Musikschulen	128'594.40		140'000			
	<i>Nettoergebnis</i>		<i>128'594.40</i>		<i>140'000</i>		
2140	Musikschulen	128'594.40		140'000			
	<i>Nettoergebnis</i>		<i>128'594.40</i>		<i>140'000</i>		
3612.00	Entschädigungen an Gemeinden und Zweckverbände	785.50		70'000			
3632.00	Beiträge an Gemeinden und Zweckverbände	127'808.90		70'000			
217	Schulliegenschaften	1'388'632.64	18'111.90	1'302'600	33'200		
	<i>Nettoergebnis</i>		<i>1'370'520.74</i>		<i>1'269'400</i>		
2170	Schulliegenschaften	1'388'632.64	18'111.90	1'302'600	33'200		
	<i>Nettoergebnis</i>		<i>1'370'520.74</i>		<i>1'269'400</i>		
3010.00	Löhne des Verwaltungs- und Betriebspersonals	415'417.85		361'200			
3010.09	Erstattung von Lohn des Verwaltungs- und Betriebspersonals	-658.00					
3042.00	Verpflegungszulagen			200			
3049.00	Übrige Zulagen	1'500.00		2'600			

Erfolgsrechnung Einzelkonten nach Funktionen

Rechnung / dd.mm.yyyy

1.1.2019 - 31.12.2019

RE ER Funkt 6stellig

Nummer	Bezeichnung	Rechnung 2019		Budget 2019		Rechnung 2017	
		Aufwand	Ertrag	Aufwand	Ertrag	Aufwand	Ertrag
3050.00	AG-Beiträge AHV, IV, EO, ALV, Verwaltungskosten	25'833.90		22'700			
3052.00	AG-Beiträge an Pensionskassen	40'805.05		38'100			
3053.00	AG-Beiträge an Unfall- und Personal-Haftpflichtversicherungen	3'526.35		2'200			
3054.00	AG-Beiträge an Familienausgleichskasse	4'964.90		4'400			
3090.00	Aus- und Weiterbildung des Personals	3'599.90		3'800			
3099.00	Übriger Personalaufwand	1'775.95		1'000			
3100.00	Büromaterial	2'241.00		1'000			
3101.00	Betriebs-, Verbrauchsmaterial	39'803.82		33'000			
3103.00	Fachliteratur, Zeitschriften	279.10		600			
3111.00	Anschaffung Apparate, Maschinen, Geräte, Fahrzeuge, Werkzeuge	25'073.60		27'700			
3112.00	Anschaffung Kleider, Wäsche, Vorhänge	1'682.95		1'000			
3113.00	Anschaffung Hardware	6'969.90		8'500			
3118.00	Anschaffung immaterielle Anlagen	245.55		3'400			
3119.00	Anschaffung übrige nicht aktivierbare Anlagen	3'618.20		4'500			
3120.10	Wasserbezug, Abwasser, Kehrichtgebühren	8'741.45		15'000			
3120.11	Elektrizität	41'799.95		40'000			
3120.12	Heizmaterial	73'364.60		64'600			
3120.13	Abfall- und Entsorgungsgebühren	6'945.95		9'800			
3130.00	Dienstleistungen Dritter	1'158.67		1'900			
3134.00	Sachversicherungsprämien	20'276.20		21'000			
3137.00	Steuern und Abgaben	151.00		200			
3140.00	Unterhalt an Grundstücken	14'069.15		9'500			
3144.00	Unterhalt Hochbauten, Gebäude	181'892.25		144'100			
3151.00	Unterhalt Apparate, Maschinen, Geräte, Fahrzeuge, Werkzeuge	17'209.00		18'300			
3153.00	Informatik-Unterhalt (Hardware)	2'095.10		1'300			
3158.00	Unterhalt immaterielle Anlagen	2'344.50					
3160.00	Miete und Pacht Liegenschaften	277'975.80		278'000			
3169.00	Übrige Mieten und Benützungskosten			200			
3170.00	Reisekosten und Spesen	250.00		300			
3300.30	Planmässige Abschreibungen Tiefbauten VV	8'068.00		9'000			
3300.40	Planmässige Abschreibungen Hochbauten VV	148'048.00		165'000			
3300.60	Planmässige Abschreibungen Mobilien VV	7'563.00		8'500			
4250.00	Verkäufe		125.35				
4260.00	Rückerstattungen und Kostenbeteiligungen Dritter		2'729.05				

Erfolgsrechnung Einzelkonten nach Funktionen

Rechnung / dd.mm.yyyy

1.1.2019 - 31.12.2019

RE ER Funkt 6stellig

Nummer	Bezeichnung	Rechnung 2019		Budget 2019		Rechnung 2017	
		Aufwand	Ertrag	Aufwand	Ertrag	Aufwand	Ertrag
4471.00	Vergütung Dienstwohnungen VV				19'200		
4472.00	Vergütung für Benützungen Liegenschaften VV		15'257.50		10'000		
4910.00	Interne Verrechnung von Dienstleistungen				4'000		
218	Tagesbetreuung	80'306.20	37'587.00	96'100	52'700		
	<i>Nettoergebnis</i>		<i>42'719.20</i>		<i>43'400</i>		
2180	Tagesbetreuung	80'306.20	37'587.00	96'100	52'700		
	<i>Nettoergebnis</i>		<i>42'719.20</i>		<i>43'400</i>		
3010.00	Löhne des Verwaltungs- und Betriebspersonals	26'262.10		27'400			
3050.00	AG-Beiträge AHV, IV, EO, ALV, Verwaltungskosten	1'450.25		1'800			
3052.00	AG-Beiträge an Pensionskassen	2'498.65		2'800			
3053.00	AG-Beiträge an Unfall- und Personal-Haftpflichtversicherungen	178.60		200			
3054.00	AG-Beiträge an Familienausgleichskasse	278.10		300			
3090.00	Aus- und Weiterbildung des Personals	122.40		100			
3099.00	Übriger Personalaufwand	1'166.45		700			
3100.00	Büromaterial	5.60		100			
3101.00	Betriebs-, Verbrauchsmaterial	424.40		1'900			
3105.00	Lebensmittel	1'067.95		1'700			
3110.00	Anschaffung Büromöbel und -geräte	150.00					
3113.00	Anschaffung Hardware	1'115.80		2'800			
3118.00	Anschaffung immaterielle Anlagen	81.85					
3130.00	Dienstleistungen Dritter	43'650.70		51'300			
3151.00	Unterhalt Apparate, Maschinen, Geräte, Fahrzeuge, Werkzeuge	668.65		1'000			
3153.00	Informatik-Unterhalt (Hardware)	1'077.00					
3158.00	Unterhalt immaterielle Anlagen	107.70					
3910.00	Interne Verrechnung von Dienstleistungen			4'000			
4260.18	Kostgelder, Taxen Schüler/-innen		26'952.00		41'000		
4260.19	Kostgelder, Taxen übrige		10'635.00		11'700		
219	Obligatorische Schule, übriges	1'471'395.57	250.00	1'336'600	300		
	<i>Nettoergebnis</i>		<i>1'471'145.57</i>		<i>1'336'300</i>		
2190	Schulleitung	389'955.95	200.00	400'500			
	<i>Nettoergebnis</i>		<i>389'755.95</i>		<i>400'500</i>		

Erfolgsrechnung Einzelkonten nach Funktionen

Rechnung / dd.mm.yyyy

1.1.2019 - 31.12.2019

RE ER Funkt 6stellig

Nummer	Bezeichnung	Rechnung 2019		Budget 2019		Rechnung 2017	
		Aufwand	Ertrag	Aufwand	Ertrag	Aufwand	Ertrag
3000.00	Entschädigungen, Tag- und Sitzungsgelder an Behörden und Kommissionen	108'080.00		126'400			
3050.00	AG-Beiträge AHV, IV, EO, ALV, Verwaltungskosten	11'933.35		16'000			
3053.00	AG-Beiträge an Unfall- und Personal-Haftpflichtversicherungen	372.95		900			
3054.00	AG-Beiträge an Familienausgleichskasse	822.25		1'500			
3090.00	Aus- und Weiterbildung des Personals	1'900.00		2'500			
3099.00	Übriger Personalaufwand	1'078.40		600			
3100.00	Büromaterial	554.20		900			
3102.00	Drucksachen, Publikationen	305.75		900			
3103.00	Fachliteratur, Zeitschriften	60.00		1'100			
3105.00	Lebensmittel	1'035.05		1'600			
3113.00	Anschaffung Hardware	1'277.30		2'300			
3118.00	Anschaffung immaterielle Anlagen	81.85		200			
3130.00	Dienstleistungen Dritter	11'486.25		7'300			
3132.00	Honorare externe Berater, Gutachter, Fachexperten usw.	5'495.35					
3138.00	Kurse, Prüfungen, Beratungen	500.00		800			
3150.00	Unterhalt Büromöbel und -geräte			200			
3153.00	Informatik-Unterhalt (Hardware)	1'077.00		600			
3158.00	Unterhalt immaterielle Anlagen	267.10		300			
3160.00	Miete und Pacht Liegenschaften			2'000			
3170.00	Reisekosten und Spesen	527.55		800			
3199.00	Übriger Betriebsaufwand			200			
3611.00	Entschädigungen an Kantone und Konkordate	242'701.60		233'000			
3900.00	Interne Verrechnung von Material- und Warenbezügen	400.00		400			
4260.00	Rückerstattungen und Kostenbeteiligungen Dritter		200.00				
2191	Schulverwaltung	787'744.52	50.00	635'500	300		
	<i>Nettoergebnis</i>		<i>787'694.52</i>		<i>635'200</i>		
3010.00	Löhne des Verwaltungs- und Betriebspersonals	301'540.30		290'100			
3049.00	Übrige Zulagen	500.00					
3050.00	AG-Beiträge AHV, IV, EO, ALV, Verwaltungskosten	18'850.55		18'100			
3052.00	AG-Beiträge an Pensionskassen	39'442.70		38'800			
3053.00	AG-Beiträge an Unfall- und Personal-Haftpflichtversicherungen	2'488.30		2'000			
3054.00	AG-Beiträge an Familienausgleichskasse	3'624.60		3'500			
3090.00	Aus- und Weiterbildung des Personals	494.80		2'300			

Erfolgsrechnung Einzelkonten nach Funktionen

Rechnung / dd.mm.yyyy

1.1.2019 - 31.12.2019

RE ER Funkt 6stellig

Nummer	Bezeichnung	Rechnung 2019		Budget 2019		Rechnung 2017	
		Aufwand	Ertrag	Aufwand	Ertrag	Aufwand	Ertrag
3099.00	Übriger Personalaufwand	696.95		100			
3100.00	Büromaterial	3'925.50		3'900			
3101.00	Betriebs-, Verbrauchsmaterial	130.35					
3103.00	Fachliteratur, Zeitschriften	572.45					
3105.00	Lebensmittel	64.25		200			
3110.00	Anschaffung Büromöbel und -geräte	12'583.70		8'000			
3113.00	Anschaffung Hardware	6'107.95		11'900			
3118.00	Anschaffung immaterielle Anlagen	1'966.05		5'800			
3130.00	Dienstleistungen Dritter	29'128.97		23'400			
3133.00	Informatik-Nutzungsaufwand	1'856.95		3'000			
3150.00	Unterhalt Büromöbel und -geräte			300			
3153.00	Informatik-Unterhalt (Hardware)	3'177.15		3'000			
3158.00	Unterhalt immaterielle Anlagen	13'331.60		8'200			
3162.00	Raten für operatives Leasing	9'542.20		11'000			
3170.00	Reisekosten und Spesen	219.65					
3611.00	Entschädigungen an Kantone und Konkordate	10'687.90		22'800			
3612.00	Entschädigungen an Gemeinden und Zweckverbände	326'211.65		178'500			
3900.00	Interne Verrechnung von Material- und Warenbezügen	600.00		600			
4250.00	Verkäufe		50.00				
4260.00	Rückerstattungen und Kostenbeteiligungen Dritter				300		
2192	Volksschule Sonstiges	293'695.10		300'600			
	<i>Nettoergebnis</i>		<i>293'695.10</i>		<i>300'600</i>		
3000.00	Entschädigungen, Tag- und Sitzungsgelder an Behörden und Kommissionen			200			
3010.00	Löhne des Verwaltungs- und Betriebspersonals	89'419.27		80'400			
3010.09	Erstattung von Lohn des Verwaltungs- und Betriebspersonals			-2'500			
3020.00	Löhne der Lehrpersonen	1'527.17		40'700			
3040.00	Kinder- und Ausbildungszulagen			700			
3049.00	Übrige Zulagen	1'000.00					
3050.00	AG-Beiträge AHV, IV, EO, ALV, Verwaltungskosten	5'251.85		8'400			
3052.00	AG-Beiträge an Pensionskassen	5'882.40		11'300			
3053.00	AG-Beiträge an Unfall- und Personal-Haftpflichtversicherungen	1'092.75		1'200			
3054.00	AG-Beiträge an Familienausgleichskasse	1'007.15		1'000			
3090.00	Aus- und Weiterbildung des Personals	1'570.00		14'000			

Erfolgsrechnung Einzelkonten nach Funktionen

Rechnung / dd.mm.yyyy

1.1.2019 - 31.12.2019

RE ER Funkt 6stellig

Nummer	Bezeichnung	Rechnung 2019		Budget 2019		Rechnung 2017	
		Aufwand	Ertrag	Aufwand	Ertrag	Aufwand	Ertrag
3099.00	Übriger Personalaufwand	576.80		1'100			
3100.00	Büromaterial	231.65		700			
3101.00	Betriebs-, Verbrauchsmaterial	2'420.15		4'500			
3103.00	Fachliteratur, Zeitschriften	7'248.25		8'300			
3104.10	Lehrmittel			400			
3105.00	Lebensmittel	1'816.10		1'400			
3118.00	Anschaffung immaterielle Anlagen	416.00		400			
3130.00	Dienstleistungen Dritter	8'661.96		25'600			
3158.00	Unterhalt immaterielle Anlagen			1'500			
3160.00	Miete und Pacht Liegenschaften	425.00		4'300			
3161.00	Mieten, Benützungskosten Mobilien			400			
3169.00	Übrige Mieten und Benützungskosten			1'700			
3170.00	Reisekosten und Spesen	84.80		300			
3300.60	Planmässige Abschreibungen Mobilien VV			2'500			
3611.00	Entschädigungen an Kantone und Konkordate	3'590.00		3'600			
3612.00	Entschädigungen an Gemeinden und Zweckverbände	90'247.00		1'500			
3635.00	Beiträge an private Unternehmungen	43'569.20					
3637.00	Beiträge an private Haushalte	27'657.60		87'000			
22	Sonderschulen	1'143'928.60	125'696.00	900'000	35'000		
	<i>Nettoergebnis</i>		<i>1'018'232.60</i>		<i>865'000</i>		
220	Sonderschulen	1'143'928.60	125'696.00	900'000	35'000		
	<i>Nettoergebnis</i>		<i>1'018'232.60</i>		<i>865'000</i>		
2200	Sonderschulen	1'143'928.60	125'696.00	900'000	35'000		
	<i>Nettoergebnis</i>		<i>1'018'232.60</i>		<i>865'000</i>		
3181.00	Tatsächliche Forderungsverluste	420.00					
3632.00	Beiträge an Gemeinden und Zweckverbände	63'700.00					
3634.00	Beiträge an öffentliche Unternehmungen	35'400.00					
3635.00	Beiträge an private Unternehmungen	1'044'408.60		900'000			
4260.00	Rückerstattungen und Kostenbeteiligungen Dritter		51'221.00		35'000		
4612.00	Entschädigungen von Gemeinden und Zweckverbänden		62'475.00				
4631.00	Beiträge von Kantonen und Konkordaten		12'000.00				
4	GESUNDHEIT	25'105.20	2'145.90	36'100			
	<i>Nettoergebnis</i>		<i>22'959.30</i>		<i>36'100</i>		

Erfolgsrechnung Einzelkonten nach Funktionen

Rechnung / dd.mm.yyyy

1.1.2019 - 31.12.2019

RE ER Funkt 6stellig

Nummer	Bezeichnung	Rechnung 2019		Aufwand	Budget 2019		Rechnung 2017	
		Aufwand	Ertrag		Ertrag	Aufwand	Ertrag	
43	Gesundheitsprävention	25'105.20	2'145.90	36'100				
	<i>Nettoergebnis</i>		<i>22'959.30</i>			<i>36'100</i>		
433	Schulgesundheitsdienst	25'105.20	2'145.90	36'100				
	<i>Nettoergebnis</i>		<i>22'959.30</i>			<i>36'100</i>		
4330	Schulgesundheitsdienst	25'105.20	2'145.90	36'100				
	<i>Nettoergebnis</i>		<i>22'959.30</i>			<i>36'100</i>		
3010.00	Löhne des Verwaltungs- und Betriebspersonals	1'241.10		3'000				
3050.00	AG-Beiträge AHV, IV, EO, ALV, Verwaltungskosten	77.70		185				
3053.00	AG-Beiträge an Unfall- und Personal-Haftpflichtversicherungen	2.50		5				
3054.00	AG-Beiträge an Familienausgleichskasse	14.90		10				
3090.00	Aus- und Weiterbildung des Personals			70				
3099.00	Übriger Personalaufwand	130.85		30				
3100.00	Büromaterial	29.10						
3101.00	Betriebs-, Verbrauchsmaterial	418.95						
3106.00	Medizinisches Material	314.50		1'800				
3136.00	Honorare privatärztlicher Tätigkeit	11'396.00		15'500				
3637.00	Beiträge an private Haushalte	11'479.60		15'500				
4250.00	Verkäufe		2'145.90					
5	SOZIALE SICHERHEIT	8'883.00		8'900				
	<i>Nettoergebnis</i>		<i>8'883.00</i>			<i>8'900</i>		
53	Alter + Hinterlassene	8'883.00		8'900				
	<i>Nettoergebnis</i>		<i>8'883.00</i>			<i>8'900</i>		
533	Leistungen an Pensionierte	8'883.00		8'900				
	<i>Nettoergebnis</i>		<i>8'883.00</i>			<i>8'900</i>		
5330	Leistungen an Pensionierte	8'883.00		8'900				
	<i>Nettoergebnis</i>		<i>8'883.00</i>			<i>8'900</i>		
3064.00	Überbrückungsrenten	8'883.00		8'900				
9	FINANZEN UND STEUERN	1'062'698.69	10'853'220.42	137'600	9'542'500			

Erfolgsrechnung Einzelkonten nach Funktionen

Rechnung / dd.mm.yyyy

1.1.2019 - 31.12.2019

RE ER Funkt 6stellig

Nummer	Bezeichnung	Rechnung 2019		Budget 2019		Rechnung 2017	
		Aufwand	Ertrag	Aufwand	Ertrag	Aufwand	Ertrag
	<i>Nettoergebnis</i>	9'790'521.73		9'404'900			
91	Steuern	15'177.60	9'948'823.62	37'000	8'959'800		
	<i>Nettoergebnis</i>	9'933'646.02		8'922'800			
910	Steuern	15'177.60	9'948'823.62	37'000	8'959'800		
	<i>Nettoergebnis</i>	9'933'646.02		8'922'800			
9100	Allgemeine Gemeindesteuern	15'177.60	9'948'823.62	37'000	8'959'800		
	<i>Nettoergebnis</i>	9'933'646.02		8'922'800			
3181.00	Tatsächliche Forderungsverluste	15'177.60		37'000			
4000.00	Einkommenssteuern natürliche Personen Rechnungsjahr		6'966'474.20		6'556'500		
4000.10	Einkommenssteuern natürliche Personen früherer Jahre		801'735.35		534'600		
4000.20	Nachsteuern Einkommenssteuern natürliche Personen		65'615.95		23'700		
4000.40	Aktive Steuerauscheidungen Einkommenssteuern natürliche Personen		162'547.55		151'200		
4000.50	Passive Steuerauscheidungen Einkommenssteuern natürliche Personen		-295'408.50		-298'900		
4000.60	Pauschale Steueranrechnung natürliche Personen		-14'269.55		7'600		
4001.00	Vermögenssteuern natürliche Personen Rechnungsjahr		1'243'972.70		1'145'100		
4001.10	Vermögenssteuern natürliche Personen früherer Jahre		106'498.35		84'600		
4001.20	Nachsteuern Vermögenssteuern natürliche Personen		59'707.07		5'100		
4001.40	Aktive Steuerauscheidungen Vermögenssteuern natürliche Personen		46'340.05		28'900		
4001.50	Passive Steuerauscheidungen Vermögenssteuern natürliche Personen		-87'128.35		-69'700		
4002.00	Quellensteuern natürliche Personen		131'137.55		126'900		
4010.00	Gewinnsteuern juristische Personen Rechnungsjahr		623'977.75		600'400		
4010.10	Gewinnsteuern juristische Personen früherer Jahre		102'148.05		11'500		
4010.20	Nachsteuern Gewinnsteuern juristische Personen		-40'738.13				
4010.40	Aktive Steuerauscheidungen Gewinnsteuern juristische Personen		37'103.20		7'200		
4010.50	Passive Steuerauscheidungen Gewinnsteuern juristische Personen		-6'275.30		-18'800		
4010.60	Pauschale Steueranrechnung juristische Personen		-296.20		-1'600		
4011.00	Kapitalsteuern juristische Personen Rechnungsjahr		38'323.55		37'300		
4011.10	Kapitalsteuern juristische Personen früherer Jahre		2'214.75		2'400		

Erfolgsrechnung Einzelkonten nach Funktionen

Rechnung / dd.mm.yyyy

1.1.2019 - 31.12.2019

RE ER Funkt 6stellig

Nummer	Bezeichnung	Rechnung 2019		Budget 2019		Rechnung 2017	
		Aufwand	Ertrag	Aufwand	Ertrag	Aufwand	Ertrag
4011.20	Nachsteuern Kapitalsteuern juristische Personen		-14.82		4'800		
4011.40	Aktive Steuerauscheidungen Kapitalsteuern juristische Personen		6'512.35		22'600		
4011.50	Passive Steuerauscheidungen Kapitalsteuern juristische Personen		-1'353.95		-1'600		
93	Finanz- und Lastenausgleich		876'916.00		545'600		
	<i>Nettoergebnis</i>	876'916.00		545'600			
930	Finanz- und Lastenausgleich		876'916.00		545'600		
	<i>Nettoergebnis</i>	876'916.00		545'600			
9300	Finanz- und Lastenausgleich		876'916.00		545'600		
	<i>Nettoergebnis</i>	876'916.00		545'600			
4632.00	Beiträge von Gemeinden und Zweckverbänden		876'916.00		545'600		
96	Vermögens- und Schuldenverwaltung	19'724.59	26'271.35	49'100	36'200		
	<i>Nettoergebnis</i>	6'546.76			12'900		
961	Zinsen	19'724.59	26'271.35	49'100	36'200		
	<i>Nettoergebnis</i>	6'546.76			12'900		
9610	Zinsen	19'724.59	26'271.35	49'100	36'200		
	<i>Nettoergebnis</i>	6'546.76			12'900		
3181.00	Tatsächliche Forderungsverluste	885.65		2'100			
3401.00	Verzinsung Finanzverbindlichkeiten	1'932.79		5'800			
3499.10	Vergütungszinsen auf Steuern	16'906.15		41'200			
4401.10	Zinsen auf Steuerforderungen		26'271.35		36'200		
97	Rückverteilungen		1'209.45		900		
	<i>Nettoergebnis</i>	1'209.45		900			
971	Rückverteilungen aus CO2-Abgabe		1'209.45		900		
	<i>Nettoergebnis</i>	1'209.45		900			
9710	Rückverteilungen aus CO2-Abgabe		1'209.45		900		
	<i>Nettoergebnis</i>	1'209.45		900			

Erfolgsrechnung Einzelkonten nach Funktionen

Rechnung / dd.mm.yyyy

1.1.2019 - 31.12.2019

RE ER Funkt 6stellig

Nummer	Bezeichnung	Rechnung 2019		Budget 2019		Rechnung 2017	
		Aufwand	Ertrag	Aufwand	Ertrag	Aufwand	Ertrag
4699.10	Rückverteilung CO2-Abgabe		1'209.45		900		
99	Nicht aufgeteilte Posten	1'027'796.50		51'500			
	<i>Nettoergebnis</i>		<i>1'027'796.50</i>		<i>51'500</i>		
999	Abschluss	1'027'796.50		51'500			
	<i>Nettoergebnis</i>		<i>1'027'796.50</i>		<i>51'500</i>		
9999	Abschluss	1'027'796.50		51'500			
	<i>Nettoergebnis</i>		<i>1'027'796.50</i>		<i>51'500</i>		
9000.00	Ertragsüberschuss Erfolgsrechnung	1'027'796.50		51'500			

Investitionsrechnung

Erläuterungen zu den Investitionsrechnungen

2

Bildung

Kurz und bündig

Der Nettoinvestitionen liegen 75% unter dem Budget. Die grössten Abweichungen sind nachfolgend auf Kontobasis begründet.

Rechnung 2019	80'775
Budget 2019	320'000

Konto	Rechnung 2019	Budget 2019	Differenz	
2170.5040.03	10'770.00	250'000.00	-239'230.00	Verschiebung Projektierungskosten Schulhauserweiterungsbau von 2019 auf 2020
2170.5040.04	70'005.00	70'000.00	5.00	Anschlussleitung an Regiowärme abgeschlossen

Investitionsrechnung Zusammenzug nach Funktionen

Rechnung / 18.2.2020

1.1.2019 - 31.12.2019

RE IR Funkt 1stellig

Nummer	Bezeichnung	Rechnung 2019		Ausgaben	Budget 2019 Einnahmen	Ausgaben	Rechnung 2018	
		Ausgaben	Einnahmen				Ausgaben	Einnahmen
1	IR Total Einnahmen / Ausgaben	80'775.00	80'775.00	320'000	320'000			
2	BILDUNG	80'775.00		320'000				
	Nettoergebnis		80'775.00		320'000			
9	FINANZEN		80'775.00		320'000			
	Nettoergebnis	80'775.00		320'000				

Investitionsrechnung Einzelkonten nach Funktionen

Rechnung / 18.2.2020

1.1.2019 - 31.12.2019

RE IR Funkt 6stellig

Nummer	Bezeichnung	Rechnung 2019		Budget 2019		Rechnung 2018	
		Ausgaben	Einnahmen	Ausgaben	Einnahmen	Ausgaben	Einnahmen
I	IR Total Einnahmen / Ausgaben	80'775.00	80'775.00	320'000	320'000		
2	BILDUNG	80'775.00		320'000			
	<i>Nettoergebnis</i>		<i>80'775.00</i>		<i>320'000</i>		
21	Obligatorische Schule	80'775.00		320'000			
	<i>Nettoergebnis</i>		<i>80'775.00</i>		<i>320'000</i>		
217	Schulliegenschaften	80'775.00		320'000			
	<i>Nettoergebnis</i>		<i>80'775.00</i>		<i>320'000</i>		
2170	Schulliegenschaften	80'775.00		320'000			
2170.5040.03	Schulhauserweiterungsbau	10'770.00		250'000			
2170.5040.04	Anschlussleitung an Regiowärme	70'005.00		70'000			
9	FINANZEN		80'775.00		320'000		
	<i>Nettoergebnis</i>	<i>80'775.00</i>		<i>320'000</i>			
99	Nicht aufgeteilte Posten		80'775.00		320'000		
	<i>Nettoergebnis</i>	<i>80'775.00</i>		<i>320'000</i>			
999	Abschluss		80'775.00		320'000		
	<i>Nettoergebnis</i>	<i>80'775.00</i>		<i>320'000</i>			
9999	Abschluss		80'775.00		320'000		
2170.6900.00	Aktiviere Ausgaben		80'775.00		320'000		

Bilanz

Rechnung / 18.3.2020

1.1.2019 - 31.12.2019

RE Bilanz 6stellig

Bezeichnung		01.01.2019	31.12.2019
1	AKTIVEN	5'220'957.39	5'445'336.14
10	Finanzvermögen (FV)	2'880'957.39	3'188'240.14
1000	Kasse	1'097.30	12'002.15
10000	Hauptkassen	412.15	10'579.85
1000.00	Hauptkasse	412.15	10'579.85
10001	Nebenkassen	585.15	1'322.30
1000.10	Kasse Schulverwaltung	585.15	1'322.30
10002	Kassenvorschüsse	100.00	100.00
1000.20	Vorschuss Kasse Mittagstisch	100.00	100.00
1001	Post	38'578.05	39'255.45
10010	Post-Geschäftskonten	38'578.05	39'255.45
1001.00	Geschäftskonto 80-38195-3	38'578.05	39'255.45
1002	Bank	275'580.16	609'936.10
10020	Bankkontokorrente	275'580.16	609'936.10
1002.00	Bankkontokorrent ZKB 1148-1414.018	258'868.45	593'307.79
1002.01	Bankkontokorrent UBS 314.991.B1A	16'711.71	16'628.31
1010	Forderungen aus Lieferungen und Leistungen gegenüber Dritten	1'757'876.91	25'141.25
10100	Forderungen aus Lieferungen + Leistungen	1'757'876.91	25'141.25
1010.01	Forderungen (manuelle Sollstellung)	1'757'876.91	25'141.25
1012	Steuerforderungen	716'475.62	1'404'601.85
10120	Forderungen allgm. Gemeindesteuern	716'475.62	1'404'601.85
1012.00	Forderungen allgemeine Gemeindesteuern	716'475.62	1'404'601.85

Bilanz

Rechnung / 18.3.2020

1.1.2019 - 31.12.2019

RE Bilanz 6stellig

Bezeichnung		01.01.2019	31.12.2019
1013	Anzahlungen an Dritte	25.40	4'390.60
10130	Vorauszahlungen an Dritte	25.40	4'390.60
1013.00	Vorauszahlungen an Dritte	25.40	4'390.60
1016	Vorschüsse für vorläufige Verw.ausgaben	1'151.25	808.00
10160	Vorschüsse für Verwaltungsausgaben	1'151.25	808.00
1016.00	Vorschüsse	1'151.25	808.00
1019	Übrige Forderungen		1'003'632.89
10190	Depotzahlungen und Hinterlegungen		55.00
1019.00	Depotzahlungen		55.00
10191	Guthaben bei Sozial- und Personalversicherungen		867.10
1019.12	Guthaben bei Kranken- und Unfallversicherungen		867.10
10199	Übrige Forderungen		1'002'710.79
1019.91	Guthaben aus Restablieferung Steuern		1'002'710.79
1041	Aktive RA Sach- und übriger Betriebsaufwand	9'210.85	
10410	Aktive RA Sach- und übriger Betriebsaufwand	9'210.85	
1041.00	Aktive RA Sach- und übriger Betriebsaufwand	9'210.85	
1043	Aktive RA Transfers der Erfolgsrechnung	71'629.65	87'503.35
10430	Aktive RA Transfers der Erfolgsrechnung	71'629.65	87'503.35
1043.00	Aktive RA Transfers der Erfolgsrechnung	71'629.65	87'503.35
1045	Aktive RA übriger betrieblicher Ertrag	9'332.20	968.50
10450	Aktive RA übriger betrieblicher Ertrag	9'332.20	968.50
1045.00	Aktive RA übriger betrieblicher Ertrag	9'332.20	968.50
14	Verwaltungsvermögen (VV)	2'340'000.00	2'257'096.00

Bilanz

Rechnung / 18.3.2020

1.1.2019 - 31.12.2019

RE Bilanz 6stellig

Bezeichnung		01.01.2019	31.12.2019
1403	Übrige Tiefbauten	139'718.20	131'650.20
14030	Tiefbauten allgemeiner Haushalt	139'718.20	131'650.20
1403.00	Tiefbauten allgemeiner Haushalt	321'467.15	321'467.15
1403.09	WB Tiefbauten allgemeiner Haushalt	-181'748.95	-189'816.95
1404	Hochbauten	2'192'718.62	2'114'675.62
14040	Allgemeiner Haushalt	2'192'718.62	2'114'675.62
1404.00	Hochbauten allgemeiner Haushalt	13'538'810.70	13'608'815.70
1404.09	WB Hochbauten allgemeiner Haushalt	-11'346'092.08	-11'494'140.08
1406	Mobilien VV	7'563.18	0.18
14060	Allgemeiner Haushalt	7'563.18	0.18
1406.00	Mobilien allgemeiner Haushalt	380'841.25	380'841.25
1406.09	WB Mobilien allgemeiner Haushalt	-373'278.07	-380'841.07
1407	Anlagen im Bau VV		10'770.00
14070	Allgemeiner Haushalt		10'770.00
1407.00	Anlagen im Bau allgemeiner Haushalt		10'770.00

Bilanz

Rechnung / 18.3.2020

1.1.2019 - 31.12.2019

RE Bilanz 6stellig

Bezeichnung		01.01.2019	31.12.2019
	PASSIVEN	5'220'957.39	5'445'336.14
20	Fremdkapital (FK)	2'035'745.36	1'232'327.61
2000	Laufende Verbindlichkeiten aus Lieferungen und Leistungen von Dritten	823'517.05	430'023.31
20000	Laufende Verbindlichkeiten aus Lieferungen und Leistungen von Dritten	823'517.05	426'438.71
2000.00	Kreditoren Sammelkonto	823'517.05	426'438.71
20001	Kreditoren Sozial- und Personalversicherungen		3'584.60
2000.10	Sozialversicherungen (AHV/ALV/FAK)		3'584.60
2002	Steuern		290'611.00
20020	Verpflichtungen aus allgemeinen Gemeindesteuern		290'611.00
2002.00	Verpflichtungen aus allgemeinen Gemeindesteuern		290'611.00
2003	Erhaltene Anzahlungen von Dritten		7'802.00
20030	Erhaltene Anzahlungen von Dritten		7'802.00
2003.00	Erhaltene Anzahlungen von Dritten		7'802.00
2006	Depotgelder und Kautionen	4'340.00	3'690.00
20060	Depotgelder und Kautionen	4'340.00	3'690.00
2006.01	Depotgelder	4'340.00	3'690.00
2010	Verbindlichkeiten gegenüber Finanzintermediären	1'000'000.00	500'000.00
20102	Kurzfristige Verbindlichkeiten gegenüber Banken	1'000'000.00	500'000.00
2010.21	Fester Vorschuss ZKB	1'000'000.00	500'000.00
2041	Passive RA Sach- und übriger Betriebsaufwand	88'667.96	201.30
20410	Passive RA Sach- und übriger Betriebsaufwand	88'667.96	201.30
2041.00	Passive RA Sach- und übriger Betriebsaufwand	88'667.96	201.30

Bilanz

Rechnung / 18.3.2020

1.1.2019 - 31.12.2019

RE Bilanz 6stellig

Bezeichnung		01.01.2019	31.12.2019
2043	Passive RA Transfers der Erfolgsrechnung	89'575.35	
20430	Passive RA Transfers der Erfolgsrechnung	89'575.35	
2043.00	Passive RA Transfers der Erfolgsrechnung	89'575.35	
2044	Passive RA Finanzaufwand / Finanzertrag	800.00	
20440	Passive RA Finanzaufwand / Finanzertrag	800.00	
2044.00	Passive RA Finanzaufwand / Finanzertrag	800.00	
2045	Passive RA übriger betrieblicher Ertrag	6'525.00	
20450	Passive RA übriger betrieblicher Ertrag	6'525.00	
2045.00	Passive RA übriger betrieblicher Ertrag	6'525.00	
2055	Kurzfristige Rückstellungen aus übriger betrieblicher Tätigkeit	22'320.00	
20550	Kurzfristige Rückstellungen aus übriger betrieblicher Tätigkeit	22'320.00	
2055.00	Kurzfristige Rückstellungen aus übriger betrieblicher Tätigkeit	22'320.00	
29	Eigenkapital (EK)	3'185'212.03	4'213'008.53
2990	Jahresergebnis		1'027'796.50
29900	Jahresergebnis		1'027'796.50
2990.00	Jahresergebnis		1'027'796.50
2999	Kumulierte Ergebnisse der Vorjahre	3'185'212.03	3'185'212.03
2990	Kumulierte Ergebnisse der Vorjahre	3'185'212.03	3'185'212.03
2999.00	Kumulierte Ergebnisse der Vorjahre	3'185'212.03	3'185'212.03